

DEPARTEMENT DE HAUTE-SAVOIE

COMMUNE DE PERS-JUSSY

REVISION DU PLAN LOCAL D'URBANISME



REGLEMENT ECRIT

PIECE N°4 DU DOSSIER DE PLU

« Certifié conforme par le Maire
et annexé à la présente
délibération arrêtant le PLU en
date du 1^{er} mars 2018. »

Le Maire, M. Louis FAVRE

PERS - JUSSY
MARS 2018

SOMMAIRE

SOMMAIRE	2
CHAPITRE 1	3
ZONES URBAINES	3
ZONE UA	3
CHAPITRE 1	14
ZONES URBAINES	14
ZONE UC ET SECTEURS UCH	14
CHAPITRE 1	25
ZONES URBAINES	25
ZONE UE.....	25
CHAPITRE 1	32
ZONES URBAINES	32
ZONE UF.....	32
CHAPITRE 1	36
ZONES URBAINES	36
ZONE UX.....	36
CHAPITRE 1	44
ZONES A URBANISER	44
ZONE AU	44
CHAPITRE 1	46
ZONES A URBANISER	46
ZONE AUB	46
CHAPITRE 1	56
ZONES A URBANISER	56
ZONE AUC	56
CHAPITRE 3	67
ZONES AGRICOLES	67
ZONE A AVEC SECTEUR AX.....	67
CHAPITRE 4	76
ZONES NATURELLES	76
ZONE N AVEC SECTEURS NDP, NSL, NGV, NR1, NR2, NR3, NS ET NH.....	76

TITRE 1

DISPOSITIONS APPLICABLES AUX ZONES URBAINES ET A URBANISER

CHAPITRE 1

ZONES URBAINES

ZONE Ua

Section 1 /

Destination des constructions, usages des sols et natures d'activité

Article 1er

Destinations et sous destinations autorisées

Sont autorisées les destinations et sous destinations suivantes :

L'habitation dont :

- le logement

Le commerce et activités de service dont :

- l'artisanat et le commerce de détail
- la restauration
- les activités de services où s'effectue l'accueil d'une clientèle
- l'hébergement hôtelier et touristique à l'exception d'activités touristiques interdites en article 2 - 1
- le cinéma

L'équipement d'intérêt collectif et services publics dont :

- les locaux et bureaux accueillant du public des administrations publiques et assimilés
- les locaux techniques et industriels des administrations publiques et assimilés
- les établissements d'enseignement, de santé et d'action sociale
- les salles d'art et de spectacles
- les équipements sportifs sous conditions précisées en article 2-2
- les autres équipements recevant du public

Autres activités de secteurs secondaire ou tertiaire dont :

- l'entrepôt sous conditions précisées en article 2-1 et 2-2
- le bureau
- le centre de congrès et d'exposition

Article 2

Interdiction et limitation de certains usages et affectations des sols, constructions et activités

2-1 : Sont interdites les destinations et sous destinations suivantes :

L'exploitation agricole et forestière dont :

- l'exploitation agricole
- l'exploitation forestière

Concernant l'habitation :

- l'hébergement

Concernant la destination de commerce et activités de service :

- le commerce de gros.

Concernant la sous destination relative à l'hébergement hôtelier et touristique :

- les terrains de camping - caravanage,
- les parcs résidentiels de loisirs.
- les habitations légères de loisirs et les résidences mobiles de loisirs.

Concernant la destination des autres activités des secteurs secondaire ou tertiaire :

- l'industrie.
- L'entrepôt de toute nature et de toutes destinations sauf l'entrepôt commercial
- les parcs d'attraction ouverts au public

Nécessitant ou non une autorisation administrative, sont également interdits les constructions, activités, usages et affectations des sols suivants :

- les éoliennes.
- les antennes de radiotéléphonies
- les serres, tunnels, bâtiments d'élevage ou autres activités agricoles.
- les dépôts de matériaux de toute nature à l'air libre.
- l'aménagement de terrains pour la pratique de sports motorisés et/ou de loisirs motorisés.
- l'ouverture et l'exploitation de carrières.
- les dépôts de véhicules de plus de cinq unités.

Sont interdites les installations classées pour la protection de l'environnement ainsi que toutes constructions ou installations incompatibles avec le voisinage des zones habitées, donc pouvant être source(s) de nuisances olfactives, sonores ou susceptibles de causer des risques ou des dommages graves aux personnes et aux biens.

2-2 l'affectation et l'utilisation des sols est limitée aux usages, constructions et activités dans les conditions suivantes :

Les équipements sportifs à condition qu'ils soient situés dans une construction close et couverte.

L'entrepôt commercial à condition qu'il soit intégré au commerce existant et qu'il ne dépasse pas 100 m² de surface de plancher.

Les affouillements et exhaussements de sol à condition qu'ils soient liés aux constructions et installations autorisées dans la zone et à leur desserte ou qu'ils soient liés aux constructions et installations de routes, voies piétonnes ou voies cyclables permettant un maillage des voies et réseaux communaux.

Le patrimoine bâti identifié au règlement graphique est soumis à permis de démolir, lequel peut être refusé ou n'être accordé que sous réserve de prescriptions spéciales si les travaux envisagés sont de nature à compromettre la protection ou la mise en valeur de ces éléments bâtis.

La reconstruction dans le volume d'un bâtiment détruit ou démoli depuis moins de 10 ans est autorisée, à condition que sa destination soit conservée ou soit conforme aux occupations et utilisations du sol prévues dans la zone et dès lors qu'il a été régulièrement édifié.

Le respect des autres règles de la zone n'est pas exigé, à l'exception de l'article 5 en vue d'assurer la qualité urbaine, architecturale, environnementale et paysagère.

Pour les bâtiments existants et non conformes aux règles du PLU, des transformations, réhabilitations et légères extensions peuvent être admises sous réserve que sa destination ne soit pas interdite dans la zone. Le respect des autres règles de la zone n'est pas exigé, à l'exception de l'article 5 en vue d'assurer la qualité urbaine, architecturale, environnementale et paysagère.

L'autorité compétente pour délivrer le permis de construire ou le permis d'aménager et prendre une décision sur la déclaration préalable peut, par décision motivée, dans des limites fixées par un décret en Conseil d'Etat, déroger aux règles du PLU relatives à l'emprise au sol, à la hauteur, à l'implantation et à l'aspect extérieur des constructions afin d'autoriser :

- la mise en œuvre d'une isolation en saillie des façades des constructions existantes;
- la mise en œuvre d'une isolation par surélévation des toitures des constructions existantes;
- la mise en œuvre de dispositifs de protection contre le rayonnement solaire en saillie des façades

La décision motivée peut comporter des prescriptions destinées à assurer la bonne intégration architecturale du projet dans le bâti existant et dans le milieu environnant.

Tout projet peut être refusé ou n'être accepté que sous réserve de l'observation de prescriptions spéciales s'il est de nature à porter atteinte à la salubrité ou à la sécurité publique du fait de sa situation, de ses caractéristiques, de son importance ou de son implantation à proximité d'autres installations.

Les règles et servitudes définies par le Plan Local d'Urbanisme de PERS-JUSSY peuvent faire l'objet d'adaptations mineures rendues nécessaires par la nature du sol, la configuration des parcelles ou le caractère des constructions avoisinantes.

Article 3

Mixité fonctionnelle et sociale

3-1 Mixité fonctionnelle

Le changement de destination de locaux commerciaux et d'activités de services ou bureaux existants, situés en rez-de-chaussée et donnant sur les voies et espaces publics ou privés ouverts à la circulation générale, en habitation, est interdit à la date d'approbation de la présente révision générale du PLU.

3-2 Mixité sociale

Dans les tènements de plus de 4000 m², il est imposé une obligation de réaliser 30% de la surface de plancher en logements sociaux. La même règle s'applique pour les opérations supérieures à 9 logements.

Section 2 /

Caractéristiques urbaine, architecturale, environnementale et paysagère

Article 4

Volumétrie et implantation des constructions

4-1 Volumétrie

Le Coefficient d'Emprise au Sol (CES) n'est pas limité.

4-2 Hauteur minimale et maximale des constructions

La différence d'altitude en tout point de la construction et le point du terrain situé à l'aplomb avant et après terrassement ne doit ni dépasser 13 m ni être inférieure à 11 m avec un gabarit maximum de R+2+Combles.

Dans les secteurs déjà partiellement bâtis, présentant une unité d'aspect, la hauteur des constructions devra respecter, à minima comme à maxima la hauteur des constructions voisines.

Cet article ne s'applique pas aux ouvrages de réseau de transport électrique « HTB » que le gestionnaire a la possibilité de modifier, surélever ou déplacer pour des exigences fonctionnelles.

La hauteur des clôtures sur rue est limitée à 1,50 mètres et à 1,80 mètres en limites séparatives. Néanmoins, en bordure des voies ouvertes à la circulation publique, la hauteur maximum des clôtures pourra être ramenée jusqu'à 0,60 m dans le cas où elles constitueraient une gêne ou un danger pour la sécurité des usagers.

4-3 Implantation des constructions par rapport aux voies publiques et emprises publiques

Les bâtiments doivent être implantés dans l'alignement des bâtiments existants ou à 3 m minimum des voies.

Des reculs différents des reculs indiqués précédemment peuvent être autorisés pour les constructions et installations ne respectant pas les règles, dont :

- les poteaux, pylônes, transformateurs et autres installations techniques nécessaires aux réseaux de distribution d'énergie et de télécommunications sous réserve de s'intégrer dans l'environnement existant;
- les constructions existantes dans le cas de travaux (aménagement et/ou surélévation) qui sont sans effet sur l'implantation ou le gabarit de l'immeuble ;
- en cas de travaux d'amélioration des performances énergétiques dans la limite d'une réduction de la marge de reculement de 30 cm maximum;
- une extension en continuité des volumes existants en respectant un recul identique à celui de la construction existante, sous réserve de ne pas aggraver la situation par rapport à la voie (accès, visibilité);

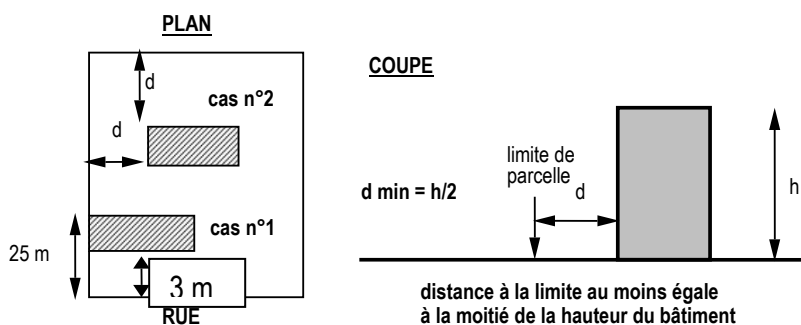
- en fonction de la composition architecturale, sous réserve que la construction s'intègre harmonieusement à l'ensemble urbain environnant.

Les débordements de toiture jusqu'à 0,80 m ne seront pas pris en compte dans le calcul des prospects.

Les locaux techniques et industriels des administrations publiques et assimilés ou nécessaires au fonctionnement des services publics et assimilés doivent être implantés à 1 mètre minimum des emprises publiques et de voies publiques.

4-4 Implantation des constructions par rapport aux propriétés voisines

La distance comptée horizontalement entre tout point du bâtiment et le point le plus proche de la limite séparatrice devra être au moins égale à la moitié de la différence d'altitude entre ces deux points. Toutefois, sur une profondeur de 25 mètres à partir de la limite de l'emprise publique ou de la voie, les constructions peuvent être implantées sur une limite latérale en tout point de la façade concernée.



Des reculs différents des reculs indiqués précédemment peuvent être autorisés pour les constructions et installations ne respectant pas les règles, dont :

- les poteaux, pylônes, transformateurs et autres installations techniques nécessaires aux réseaux de distribution d'énergie et de télécommunications sous réserve de s'intégrer dans l'environnement existant;
- les constructions existantes dans le cas de travaux (aménagement et/ou surélévation) qui sont sans effet sur l'implantation ou le gabarit de l'immeuble;
- en cas de travaux d'amélioration des performances énergétiques dans la limite d'une réduction de la marge de reculement de 30 cm maximum;

Dans le cas de constructions d'habitat groupé, les implantations en limites de parcelles sont autorisées.

Les constructions annexes peuvent être édifiées jusqu'à 0,80 m des propriétés privées voisines à condition que leur hauteur en limite n'excède pas 3,80 m au faîtage par rapport au terrain naturel et qu'aucune façade bordant les propriétés voisines ne dépasse 12 m.

Les débordements de toiture jusqu'à 0,80 m ne seront pas pris en compte dans le calcul des prospects.

Les locaux techniques et industriels des administrations publiques et assimilés ou nécessaires au fonctionnement des services publics et assimilés doivent être implantés à 1 mètre minimum des emprises publiques et de voies publiques.

Article 5

Qualité urbaine, architecturale, environnementale et paysagère

5-1 Aspect extérieur des constructions

Les constructions doivent présenter une simplicité de volume, une unité d'aspect et de matériaux compatibles avec l'architecture des fermes locales, la bonne économie de la construction et l'harmonie du paysage. Peu notamment être imposé un sens de façitage en harmonie avec le bâti environnant.

Les constructions, dont la conception générale ou de détail relèvera de pastiches d'une architecture étrangère à la région sont interdites.

Les constructions nouvelles devront s'insérer dans l'architecture traditionnelle locale.

Les constructions doivent être conçues et orientées de manière à limiter leurs consommations d'énergie.

Des modifications ayant pour but d'améliorer l'insertion de la construction à son environnement pourront être exigées pour l'obtention du permis de construire.

Les constructions, par leur composition et leur accès, doivent s'adapter au terrain naturel sans modifications importantes des pentes de celui-ci (talus d'une hauteur de 1,20 m maximum).

Les travaux de rénovation ou de réhabilitation des bâtiments remarquables et patrimoniaux identifiés au règlement graphique ne doivent pas remettre en cause l'architecture patrimoniale (façades, toitures, ouvertures)."

Le petit patrimoine bâti repéré au règlement graphique peut être entretenu, rénové ou déplacé si nécessaire mais en aucun cas détruit.

5-2 Façades

Les façades seront enduites et teintées avec des couleurs en harmonie avec la masse des constructions voisines. Les murs et enduits extérieurs pourront être peints ou teintés dans la masse. Les menuiseries extérieures et les éléments métalliques seront peints en harmonie avec les façades.

Pour les couleurs des façades, le demandeur du permis de construire ou l'auteur du projet devra respecter le nuancier annexé au présent règlement.

Afin d'éviter les nuisances sonores pour le voisinage, les installations liées aux dispositifs de production d'énergie renouvelable pour l'approvisionnement énergétique des constructions (chaudières, pompe à chaleur, panneaux solaires, photovoltaïque, géothermie, ...) ne doivent pas apparaître en façade sans traitement architectural ; elles sont par ailleurs à intégrer harmonieusement dans le projet de constructions.

Les annexes et extensions seront assorties aux façades principales.

Les paraboles devront être intégrées à la construction par tout moyen adapté.

5-3 Toitures

Pour les couleurs des toitures, le demandeur du permis de construire ou l'auteur du projet devra respecter le nuancier annexé au présent règlement.

Les constructions doivent être couvertes par des éléments de toiture à deux pans dont le sens du faîtage sera, de préférence, perpendiculaire aux courbes de niveau, avec des pentes comprises entre 50 et 100%, à l'exception des annexes dont la pente de toit pourra descendre à 30%. La pente de toit des vérandas n'est pas réglementée.

Seules trois exceptions peuvent être tolérées :

- 1 - le raccordement de deux systèmes de toitures pourra être réalisé par une couverture à pente unique ou par une terrasse si cela concerne un faible pourcentage de la surface couverte.
- 2 - les parkings souterrains s'ils sont végétalisés, l'ouvrage entièrement remblayé, et sous réserve d'une bonne insertion dans le site. Les garages enterrés sont admis sous réserve de restituer le terrain naturel d'origine après travaux ou de traiter la toiture sous forme de terrasse aménagée en liaison avec l'habitation.
- 3- les constructions annexes accolées et les extensions ne comportant pas plus d'un niveau.

Les débordements de toiture obligatoires, doivent avoir un minimum de 0,80 m, à l'exception des bâtiments annexes.

Pour les constructions annexes non accolées, seules les toitures à deux pans sont acceptées. Ces annexes avec toitures seront couvertes avec des matériaux de type et de couleur identiques à ceux des bâtiments principaux, ainsi qu'à l'ensemble des constructions voisines.

Les matériaux de couverture présenteront un aspect et une teinte identiques aux couvertures des constructions existantes, à l'exception des vérandas et sous réserve d'une insertion soignée dans le site.

Les panneaux solaires et autres éléments d'architecture bio-climatiques doivent être intégrés à l'enveloppe des constructions en évitant l'effet de superstructures ajoutées.

Les croupes et les vérandas sont autorisés sous réserve d'une bonne insertion dans l'ensemble bâti. L'insertion des vérandas sera appréciée en fonction de leur dimension, de la couleur des matériaux utilisés et la pente du toit.

5-4 Clôtures

Les clôtures ne sont pas obligatoires. En tout état de cause les clôtures doivent être constituées soit par des haies vives, soit par des grilles, grillages ou tout dispositif à claire-voie comportant ou non un mur bahut de 0,40 m maximum de hauteur. Néanmoins les clôtures pleines sont autorisées uniquement en cas de reconstruction à l'identique, sans pouvoir excéder la hauteur de celles-ci.

Les clôtures barbelées sont interdites.

Article 6

Traitement environnemental et paysager des espaces non-bâti et abords des constructions

L'autorité compétente peut exiger la réalisation d'espaces verts et/ou d'aires de jeux. Cette exigence sera fonction de la nature et de l'importance de l'opération projetée.

Les abords de la construction seront de préférence ouverts et traités dans un caractère naturel (herbe et plantations, revêtements perméables comme graves ou stabilisé).

Pour chaque projet et sur chaque assiette de l'opération au minimum 30% des surfaces non bâties doivent impérativement rester des surfaces non imperméabilisées.

Les plantations d'arbres ou d'arbustes devront favoriser une meilleure intégration des installations. Le choix des essences, leur mode de groupement et leur taille devront prendre en compte les caractéristiques du paysage local :

- les arbres de hautes tiges devront être d'essences locales
- les haies d'espèces exotiques et les haies mono-spécifiques sont interdites
- les haies vives devront comporter un minimum de 25% d'essences locales

En tout état de cause il conviendra de respecter la liste des essences précisée en annexe du présent règlement.

Article 7

Stationnements

Les aires de stationnement doivent être conçues avec des matériaux drainants.

Afin d'assurer en dehors des voies publiques et des voies privées, le stationnement des véhicules automobiles ou des deux roues correspondant aux besoins des constructions ou installations, il est exigé :

- pour les constructions à usage d'habitation et d'hébergement :
2 places de stationnement par logement créé dont la moitié couverte
1 place par logement pour l'habitat locatif financé avec un prêt aidé de l'Etat
- pour les constructions relatives aux autres activités de secteurs secondaires ou tertiaires :
le nombre de places de stationnement sera apprécié en fonction de l'opération projetée.
- pour les constructions à usage hôtelier et/ou de restauration :
une place de stationnement par unité d'hébergement et une place de stationnement par 10 m² de salle de restaurant
- pour les constructions à usage de commerce et d'activités de services où s'effectue l'accueil d'une clientèle :
le nombre de places de stationnement sera apprécié en fonction de l'opération projetée.
- pour l'équipement d'intérêt collectif et les services publics :
le nombre de places de stationnement sera apprécié en fonction de l'opération projetée.

Les dimensions minimales des places de stationnement sont de 2m50x5m et 6m de recul. Chaque place devra être accessible indépendamment des autres.

Pour toute transformation, aménagement, ou extension de bâtiments existants, le nombre de places de stationnement exigé sera celui obtenu par l'application de la norme à l'état futur avec déduction de l'application de la norme à l'état initial.

Pour tout changement de destination de bâtiment, la norme de stationnements s'applique au projet sans possibilité de déduction de la norme appliquée à l'état initial.

Un aménagement de combles lorsqu'il a pour effet de créer un nouveau logement entraîne l'application de la règle de stationnements liée à la zone.

Lorsqu'une construction comporte plusieurs affectations (habitation, bureaux, commerces, etc.) les normes afférentes à chacune d'elles sont appliquées au prorata des superficies qu'elles occupent respectivement.

En outre, et pour le logement, afin d'assurer le stationnement des deux roues, il est exigé l'affectation d'un local clos et couvert à l'usage des deux roues et situé à l'intérieur du bâtiment principal.

Les dimensions de ce local devront être adaptées à l'importance de l'opération projetée.

Section 3 /

Equipement et réseaux

Article 8

Desserte par les voies publiques ou privées

8-1 Dispositions relatives à la sécurité en matière d'accès routier :

Lorsqu'une autorisation d'urbanisme a pour effet la création d'un nouvel accès à une voie publique ou à la modification des conditions d'utilisation d'un accès existant, celui-ci peut être refusé s'il existe un danger en matière de sécurité. En tout état de cause, les accès pourront être imposés sur des voies existantes.

La création d'une voie ou d'un accès pourra être refusée lorsque :

- il est possible d'accéder par une voie de moindre importance
- il est possible de regrouper plusieurs accès.

8-2 Accès

Lorsque le terrain est riverain de deux ou plusieurs voies publiques, l'accès sur celle de ces voies qui présenterait une gêne ou un risque pour la circulation peut être interdit.

Toute opération doit prendre le minimum d'accès sur les voies publiques. Les accès doivent être adaptés à l'opération et aménagés de façon à apporter la moindre gêne à la circulation publique, à l'approche permettant une lutte efficace contre l'incendie, au ramassage des ordures ménagères et au déneigement.

8-3 Voirie

Toute autorisation d'occupation ou d'utilisation du sol peut être subordonnée à la réalisation d'aménagements spécifiques qui rendent satisfaisantes les conditions de sécurité du raccordement de l'opération à la voie publique ; en tout état de cause :

- sauf empêchement technique, la largeur des voies privées nouvelles ne pourra être inférieure à 4 m de chaussée ;
- les dimensions, formes et caractéristiques techniques des voies doivent être adaptées aux usages qu'elles supportent ou aux opérations qu'elles doivent desservir ;
- les voies nouvelles devront de préférence être raccordées aux deux extrémités aux voies publiques ou privées existantes ou à créer. Pour les liaisons piétonnes, il sera prévu un raccordement minimum de 3 mètres de largeur (voie piétons/cycles) ;
- les voies en impasse doivent être aménagées afin de permettre aux véhicules privés et à ceux des services publics (lutte contre l'incendie, déneigement, stockage de la neige etc.) de faire demi-tour.

8-4 Accès et Voirie

Le raccordement d'un accès privé ou d'une voirie privée à une voie publique présentera, dans la mesure du possible, une surface dégagée sur une longueur d'au moins 5 m à partir de la chaussée de la voie publique.

Article 9

Desserte par les réseaux

9-1 Eau potable

Toute construction ou installation à usage d'habitation ou d'activités doit être raccordée au réseau public d'eau potable.

9-2 Assainissement

Toute construction ou installation nouvelle doit être raccordée au réseau public d'assainissement.

En tout état de cause, ce dispositif autonome devra respecter les prescriptions déterminées dans les annexes sanitaires.

Le déversement d'effluents autres que les eaux usées domestiques, en provenance d'activités, est soumis à l'autorisation préalable de la collectivité compétente. Cette autorisation fixe, suivant la nature du réseau, les caractéristiques qu'ils doivent présenter pour être reçus.

9-3 Eaux pluviales

Les aménagements réalisés sur le terrain d'assiette de l'opération doivent être raccordés au réseau public des eaux pluviales ou présenter un dispositif individuel d'évacuation adapté aux aménagements projetés qui ne se rejette pas dans les dispositifs d'assainissement.

En tout état de cause, la gestion des eaux pluviales devra être conforme aux prescriptions déterminées dans les annexes sanitaires.

Tout raccordement d'une voie privée sur une voie publique devra faire l'objet d'un aménagement permettant la collecte des eaux de ruissellement.

Les eaux pluviales des balcons et terrasses devront être récupérées afin d'éviter tout ruissellement.

9-4 Autres réseaux (électricité, téléphone, infrastructures et réseaux de communication électroniques)

Toute construction ou installation nouvelle nécessitant l'utilisation d'électricité est obligatoirement raccordée au réseau public. Le raccordement doit s'effectuer en souterrain depuis le domaine public.

Lors de travaux de VRD, des fourreaux destinés à recevoir les infrastructures et les réseaux de communications électroniques, doivent être installés.

Les dispositifs de branchement seront installés depuis le domaine public jusqu'à la construction ou le lot à desservir.

Un réseau d'éclairage pourra être exigé en fonction de l'opération projetée.

Les coffrets techniques liés au réseau doivent faire l'objet d'une intégration paysagère et architecturale soignée. Ils sont encastrés dans les façades ou intégrés dans les dispositifs de clôtures.

9-5 Collecte des déchets ménagers

Les constructions doivent satisfaire aux obligations de la collecte et de l'élimination des déchets ménagers ou assimilés.

CHAPITRE 1

ZONES URBAINES

ZONE Uc et secteurs Uch

Section 1 / Destination des constructions, usages des sols et natures d'activité

Article 1er

Destinations et sous destinations autorisées

Sont autorisées les destinations et sous destinations suivantes :

L'habitation dont :

- le logement

Le commerce et activités de service dont :

- l'artisanat et le commerce de détail
- la restauration
- les activités de services où s'effectue l'accueil d'une clientèle
- l'hébergement hôtelier et touristique à l'exception d'activités touristiques interdites en article 2-1

L'équipement d'intérêt collectif et services publics dont :

- les locaux et bureaux accueillant du public des administrations publiques et assimilés
- les locaux techniques et industriels des administrations publiques et assimilés
- les établissements d'enseignement, de santé et d'action sociale
- les équipements sportifs
- les autres équipements recevant du public

Autres activités de secteurs secondaire ou tertiaire dont :

- l'entrepôt sous conditions précisées en article 2-1 et 2-2
- le bureau

Article 2

Interdiction et limitation de certains usages et affectations des sols, constructions et activités

2-1 : Sont interdites les destinations et sous destinations suivantes :

L'exploitation agricole et forestière dont :

- l'exploitation agricole
- l'exploitation forestière

Concernant l'habitation :

- l'hébergement

Concernant la destination de commerce et activités de service :

- le commerce de gros.
- le cinéma

Concernant la destination d'équipement d'intérêt collectif et services publics :

- les salles d'art et de spectacles

Concernant la sous destination relative à l'hébergement hôtelier et touristique :

- les terrains de camping - caravanage.
- les parcs résidentiels de loisirs.
- les habitations légères de loisirs et les résidences mobiles de loisirs.

Concernant la destination des autres activités des secteurs secondaire ou tertiaire :

- l'industrie.
- l'entrepôt de toute nature et de toutes destinations sauf l'entrepôt commercial
- Le centre de congrès et d'exposition

Nécessitant ou non une autorisation administrative, sont également interdits les constructions, activités, usages et affectations des sols suivants :

- les éoliennes.
- les antennes de radiotéléphonies
- les serres, tunnels, bâtiments d'élevage ou autres activités agricoles.
- les dépôts de matériaux de toute nature à l'air libre.
- l'aménagement de terrains pour la pratique de sports motorisés et/ou de loisirs motorisés.
- l'ouverture et l'exploitation de carrières.
- les dépôts de véhicules de plus de cinq unités.

Sont interdites les installations classées pour la protection de l'environnement ainsi que toutes constructions ou installations incompatibles avec le voisinage des zones habitées, donc pouvant être source(s) de nuisances olfactives, sonores ou susceptibles de causer des risques ou des dommages graves aux personnes et aux biens.

Sont également interdites :

- les constructions ou extension d'établissements recevant du public relevant des catégories 1 à 3 et les immeubles de grande hauteur dans les secteurs concernés par une zone de dangers graves de 75 m/ 95 m de part et d'autre de la canalisation de gaz DN250/ DN300 ;
- les constructions ou extension d'établissements recevant du public susceptibles de recevoir plus de 100 personnes et les immeubles de grande hauteur dans les secteurs concernés par une zone de dangers très graves de 50 m/ 65 m de part et d'autre de la canalisation de gaz DN250/ DN300.

2-2 l'affectation et l'utilisation des sols est limitée aux usages, constructions et activités dans les conditions suivantes :

L'entrepôt commercial à condition qu'il soit intégré au commerce existant dans la limite de 100 m² de surface de plancher.

Les affouillements et exhaussements de sol à condition qu'ils soient liés aux constructions et installations autorisées dans la zone et à leur desserte ou qu'ils soient liés aux constructions et installations de routes, voies piétonnes ou voies cyclables permettant un maillage des voies et réseaux communaux.

Le patrimoine bâti identifié au règlement graphique est soumis à permis de démolir, lequel peut être refusé ou n'être accordé que sous réserve de prescriptions spéciales si les travaux envisagés sont de nature à compromettre la protection ou la mise en valeur de ces éléments bâtis.

La reconstruction dans le volume d'un bâtiment détruit ou démoli depuis moins de 10 ans est autorisée, à condition que sa destination soit conservée ou soit conforme aux occupations et utilisations du sol prévues dans la zone et dès lors qu'il a été régulièrement édifié.

Le respect des autres règles de la zone n'est pas exigé, à l'exception de l'article 5 en vue d'assurer la qualité urbaine, architecturale, environnementale et paysagère.

Pour les bâtiments existants et non conformes aux règles du PLU, des transformations, réhabilitations et légères extensions peuvent être admises sous réserve que sa destination ne soit pas interdite dans la zone. Le respect des autres règles de la zone n'est pas exigé, à l'exception de l'article 5 en vue d'assurer la qualité urbaine, architecturale, environnementale et paysagère.

L'autorité compétente pour délivrer le permis de construire ou le permis d'aménager et prendre une décision sur la déclaration préalable peut, par décision motivée, dans des limites fixées par un décret en Conseil d'Etat, déroger aux règles du PLU relatives à l'emprise au sol, à la hauteur, à l'implantation et à l'aspect extérieur des constructions afin d'autoriser :

- la mise en œuvre d'une isolation en saillie des façades des constructions existantes;
- la mise en œuvre d'une isolation par surélévation des toitures des constructions existantes;
- la mise en œuvre de dispositifs de protection contre le rayonnement solaire en saillie des façades

La décision motivée peut comporter des prescriptions destinées à assurer la bonne intégration architecturale du projet dans le bâti existant et dans le milieu environnant.

Tout projet peut être refusé ou n'être accepté que sous réserve de l'observation de prescriptions spéciales s'il est de nature à porter atteinte à la salubrité ou à la sécurité publique du fait de sa situation, de ses caractéristiques, de son importance ou de son implantation à proximité d'autres installations.

Les règles et servitudes définies par le Plan Local d'Urbanisme de PERS-JUSSY peuvent faire l'objet d'adaptations mineures rendues nécessaires par la nature du sol, la configuration des parcelles ou le caractère des constructions avoisinantes.

Les dispositions prévues dans le règlement écrit de la zone Uc peuvent différer lorsqu'il existe une orientation d'aménagement et de programmation (OAP), sur un secteur identifié et délimité.

Article 3

Mixité fonctionnelle et sociale

3-1 Mixité fonctionnelle

Sans objet.

3-2 Mixité sociale

Dans les tènements de plus de 4000 m², il est imposé une obligation de réaliser 30% de la surface de plancher en logements sociaux. La même règle s'applique pour les opérations supérieures à 9 logements.

Section 2 /

Caractéristiques urbaine, architecturale, environnementale et paysagère

Article 4

Volumétrie et implantation des constructions

4-1 Volumétrie

Le Coefficient d'Emprise au Sol (CES) est limité à 0,30.

Rentre dans le calcul de l'emprise au sol :

- la surface au sol de la partie close et couverte du rez-de-chaussée de la construction mesurée à l'extérieur des murs de façade, garage et rampes d'accès compris;
- les surfaces non closes au RDC mais dont la projection au sol est possible : porche, loggia, varangues ou terrasse surélevés ou couverts par un toit soutenu par des poteaux;
- les débords de toit portés par des poteaux, les simples débords de toit traditionnels n'étant pas compris dans l'emprise au sol;
- les bassins de piscine couverts ou non, intérieure ou extérieure, les citernes de rétention d'eau;
- un abri de voiture ouvert mais couvert par une toiture supportée par des poteaux ou des murs;
- un garage fermé indépendant de la construction principale;
- un abri de jardin, un atelier indépendant, qu'ils soient clos ou couverts ou similaires à l'abri voitures dans les conditions précisées ci-dessus;
- un abri à poubelles dans le même cas et aux mêmes conditions que l'abri voiture;
- tous les volumes en porte-à faux au-dessus du RDC (un étage décalé par exemple).

4-2 Hauteur minimale et maximale des constructions

La différence d'altitude en tout point de la construction et le point du terrain situé à l'aplomb avant et après terrassement ne doit pas dépasser 9 m.

Dans les secteurs déjà partiellement bâtis, présentant une unité d'aspect, la hauteur des constructions devra respecter, à minima comme à maxima la hauteur des constructions voisines.

Cet article ne s'applique pas aux ouvrages de réseau de transport électrique « HTB » que le gestionnaire a la possibilité de modifier, surélever ou déplacer pour des exigences fonctionnelles.

La hauteur des clôtures sur rue est limitée à 1,50 mètres et à 1,80 mètres en limites séparatives. Néanmoins, en bordure des voies ouvertes à la circulation publique, la hauteur maximum des clôtures pourra être ramenée jusqu'à 0,60 m dans le cas où elles constitueraient une gêne ou un danger pour la sécurité des usagers.

4-3 Implantation des constructions par rapport aux voies publiques et emprises publiques

Les constructions, annexes non habitables comprises, doivent s'implanter à 5 mètres minimum des voies publiques et emprises publiques. Ce retrait est porté à 8 m par rapport aux voies et emprises publiques départementales, sauf en agglomération. En bordure du chemin départemental N°2 et hors agglomération, ce recul est porté à 25 m de l'axe de la voie.

Des reculs différents des reculs indiqués précédemment peuvent être autorisés pour les constructions et installations ne respectant pas les règles, dont :

:

- les poteaux, pylônes, transformateurs et autres installations techniques nécessaires aux réseaux de distribution d'énergie et de télécommunications sous réserve de s'intégrer dans l'environnement existant;
- les constructions existantes dans le cas de travaux (aménagement et/ou surélévation) qui sont sans effet sur l'implantation ou le gabarit de l'immeuble;
- en cas de travaux d'amélioration des performances énergétiques dans la limite d'une réduction de la marge de reculement de 30 cm maximum;
- une extension en continuité des volumes existants en respectant un recul identique à celui de la construction existante, sous réserve de ne pas aggraver la situation par rapport à la voie (accès, visibilité);
- en fonction de la composition architecturale, sous réserve que la construction s'intègre harmonieusement à l'ensemble urbain environnant.

Pour des raisons de sécurité, un recul de 5 mètres par rapport à l'emprise publique où à la voie publique pour les portes de garage ou portail d'entrée sera imposé.

Les débordements de toiture jusqu'à 0,80 mètres ne seront pas pris en compte pour l'application de ces règles.

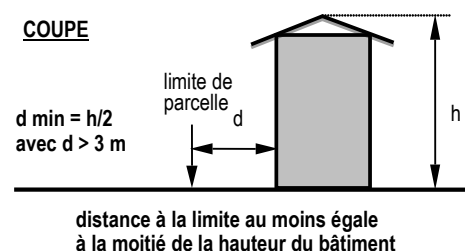
Les locaux techniques et industriels des administrations publiques et assimilés ou nécessaires au fonctionnement des services publics et assimilés doivent être implantés à 1 mètre minimum des emprises publiques et de voies publiques.

En secteur Uch, Les constructions doivent s'implanter selon le bâti existant ou à défaut respecter un recul minimum de 3 m par rapport aux voies et emprises publiques.

4-4 Implantation des constructions par rapport aux propriétés voisines

La distance comptée horizontalement entre tout point du bâtiment et le point le plus bas et le plus proche de la limite séparatrice devra être au moins égale à la moitié de la différence d'altitude entre ces deux points sans pouvoir être inférieure à 3 m.

Les débordements de toiture et les balcons jusqu'à 0,80 m ne seront pas pris en compte dans le calcul des prospects.



Des reculs différents des reculs indiqués précédemment peuvent être autorisés pour les constructions et installations ne respectant pas les règles, dont :

- les poteaux, pylônes, transformateurs et autres installations techniques nécessaires aux réseaux de distribution d'énergie et de télécommunications sous réserve de s'intégrer dans l'environnement existant;
- les constructions existantes dans le cas de travaux (aménagement et/ou surélévation) qui sont sans effet sur l'implantation ou le gabarit de l'immeuble;
- en cas de travaux d'amélioration des performances énergétiques dans la limite d'une réduction de la marge de reculement de 30 cm maximum;

Les constructions annexes non habitables peuvent être édifiées jusqu'à 0,80 m des propriétés privées voisines à condition que leur hauteur en limite n'excède pas 3,50 m au faitage par rapport au terrain naturel et que la longueur cumulée de leurs façades bordant les propriétés voisines ne dépasse pas 10 m, et qu'aucune façade ne dépasse 8 m.

Dans le cas de constructions d'habitat groupé, les implantations en limites de parcelles lorsqu'il s'agit d'un permis groupé ou d'un lotissement sont autorisées.

En limite d'unité foncière, les règles de prospects devront être respectées.

La construction d'annexes en limite de propriétés privées voisines est autorisée uniquement dans le cas de constructions mitoyennes réalisées concomitamment.

Les ouvrages techniques nécessaires au fonctionnement des services publics doivent respecter un recul minimum de 1 mètre par rapport aux limites des propriétés voisines.

Article 5

Qualité urbaine, architecturale, environnementale et paysagère

5-1 Aspect extérieur des constructions

Les constructions doivent présenter une simplicité de volume, une unité d'aspect et de matériaux compatibles avec l'architecture des fermes locales, la bonne économie de la construction et l'harmonie du paysage. Peu notamment être imposé un sens de faitage en harmonie avec le bâti environnant.

Les constructions, dont la conception générale ou de détail relèvera de pastiches d'une architecture étrangère à la région sont interdites.

Les constructions nouvelles devront s'insérer dans l'architecture traditionnelle locale.

Les constructions doivent être conçues et orientées de manière à limiter leurs consommations d'énergie.

Des modifications ayant pour but d'améliorer l'insertion de la construction à son environnement pourront être exigées pour l'obtention du permis de construire.

Les constructions, par leur composition et leur accès, doivent s'adapter au terrain naturel sans modifications importantes des pentes de celui-ci (talus d'une hauteur de 1,20 m maximum).

Les travaux de rénovation ou de réhabilitation des bâtiments remarquables et patrimoniaux identifiés au règlement graphique ne doivent pas remettre en cause l'architecture patrimoniale (façades, toitures, ouvertures)."

Le petit patrimoine bâti repéré au règlement graphique peut être entretenu, rénové ou déplacé si nécessaire mais en aucun cas détruit.

5-2 Façades

Les façades seront enduites et teintées avec des couleurs en harmonie avec la masse des constructions voisines. Les murs et enduits extérieurs pourront être peints ou teintés dans la masse. Les menuiseries extérieures et les éléments métalliques seront peints en harmonie avec les façades.

Pour les couleurs des façades, le demandeur du permis de construire ou l'auteur du projet devra respecter le nuancier annexé au présent règlement.

Afin d'éviter les nuisances sonores pour le voisinage, les installations liées aux dispositifs de production d'énergie renouvelable pour l'approvisionnement énergétique des constructions (chaudières, pompe à chaleur, panneaux solaires, photovoltaïque, géothermie, ...) ne doivent pas apparaître en façade sans traitement architectural ; elles sont par ailleurs à intégrer harmonieusement dans le projet de constructions.

Les annexes et extensions seront assorties aux façades principales.

Les paraboles devront être intégrées à la construction par tout moyen adapté.

5-3 Toitures

Pour les couleurs des toitures, le demandeur du permis de construire ou l'auteur du projet devra respecter le nuancier annexé au présent règlement.

Les constructions doivent être couvertes par des éléments de toiture à deux pans dont le sens du faîtage sera, de préférence, perpendiculaire aux courbes de niveau, avec des pentes comprises entre 50 et 100%, à l'exception des annexes dont la pente de toit pourra descendre à 30%. La pente de toit des vérandas n'est pas réglementée.

Seules trois exceptions peuvent être tolérées :

- 1 - le raccordement de deux systèmes de toitures pourra être réalisé par une couverture à pente unique ou par une terrasse si cela concerne un faible pourcentage de la surface couverte.
- 2 - les parkings souterrains s'ils sont végétalisés, l'ouvrage entièrement remblayé, et sous réserve d'une bonne insertion dans le site. Les garages enterrés sont admis sous réserve de restituer le terrain naturel d'origine après travaux ou de traiter la toiture sous forme de terrasse aménagée en liaison avec l'habitation.
- 3- les constructions annexes accolées et les extensions ne comportant pas plus d'un niveau.

Néanmoins, sont autorisées les toitures terrasses constituées de dispositifs, matériaux d'isolation thermique ou procédés permettant des systèmes de production d'énergie à partir de sources renouvelables et dont la liste est précisée dans le code de l'urbanisme. Cette règle ne s'applique pas en secteur Uch.

Les débordements de toiture obligatoires, doivent avoir un minimum de 0,80 m, à l'exception des bâtiments annexes.

Pour les constructions annexes non accolées, les toitures devront être en harmonie avec l'habitation principale. Ces annexes seront couvertes avec des matériaux de type et de couleur identiques à ceux des bâtiments principaux, ainsi qu'à l'ensemble des constructions voisines.

Les matériaux de couverture présenteront un aspect et une teinte identiques aux couvertures des constructions existantes, à l'exception des vérandas et sous réserve d'une insertion soignée dans le site.

Les panneaux solaires et autres éléments d'architecture bio-climatiques doivent être intégrés à l'enveloppe des constructions en évitant l'effet de superstructures ajoutées.

Les croupes et les vérandas sont autorisés sous réserve d'une bonne insertion dans l'ensemble bâti.

L'insertion des vérandas sera appréciée en fonction de leur dimension, de la couleur des matériaux utilisés et la pente du toit.

5-4 Clôtures

Les clôtures ne sont pas obligatoires. En tout état de cause les clôtures doivent être constituées soit par des haies vives, soit par des grilles, grillages ou tout dispositif à claire-voie comportant ou non un mur bahut de 0,40 m maximum de hauteur. Néanmoins les clôtures pleines sont autorisées uniquement en cas de reconstruction à l'identique, sans pouvoir excéder la hauteur de celles-ci.

Les clôtures barbelées sont interdites.

Article 6

Traitement environnemental et paysager des espaces non-bâtis et abords des constructions

Pour chaque projet et sur chaque assiette de l'opération au minimum 30% des surfaces non bâties doivent impérativement rester des surfaces non imperméabilisées.

Les plantations d'arbres ou d'arbustes devront favoriser une meilleure intégration des installations. Le choix des essences, leur mode de groupement et leur taille devront prendre en compte les caractéristiques du paysage local :

- les arbres de hautes tiges devront être d'essences locales
- les haies d'espèces exotiques et les haies mono-spécifiques sont interdites
- les haies vives devront comporter un minimum de 25% d'essences locales

En tout état de cause il conviendra de respecter la liste des essences précisée en annexe du présent règlement.

Article 7

Stationnements

Les aires de stationnement doivent être conçues avec des matériaux drainants.

Afin d'assurer en dehors des voies publiques et des voies privées, le stationnement des véhicules automobiles ou des deux roues correspondant aux besoins des constructions ou installations, il est exigé :

- pour les constructions à usage de logements :
2 places de stationnement par logement créé et 1 place par logement pour l'habitat locatif financé avec un prêt aidé de l'Etat
- pour les lotissements et constructions groupées
0,5 place banalisée par lot dans les lotissements de plus de quatre lots, en plus des besoins propres à chaque construction.
- pour les constructions relatives aux autres activités de secteurs secondaires ou tertiaires :
le nombre de places de stationnement sera apprécié en fonction de l'opération projetée.

- pour les constructions à usage hôtelier et/ou de restauration :
une place de stationnement par unité d'hébergement et une place de stationnement par 10 m² de salle de restaurant
- pour les constructions à usage de commerce et d'activités de services où s'effectue l'accueil d'une clientèle :
le nombre de places de stationnement sera apprécié en fonction de l'opération projetée.
- pour l'équipement d'intérêt collectif et les services publics :
le nombre de places de stationnement sera apprécié en fonction de l'opération projetée.

Les dimensions minimales des places de stationnement sont de 2m50x5m et 6m de recul. Chaque place devra être accessible indépendamment des autres.

Pour toute transformation, aménagement, ou extension de bâtiments existants, le nombre de places de stationnement exigé sera celui obtenu par l'application de la norme à l'état futur avec déduction de l'application de la norme à l'état initial.

Pour tout changement de destination de bâtiment, la norme de stationnements s'applique au projet sans possibilité de déduction de la norme appliquée à l'état initial.

Un aménagement de combles lorsqu'il a pour effet de créer un nouveau logement entraîne l'application de la règle de stationnements liée à la zone.

Lorsqu'une construction comporte plusieurs affectations (habitation, bureaux, commerces, etc.) les normes afférentes à chacune d'elles sont appliquées au prorata des superficies qu'elles occupent respectivement.

Section 3 / Equipement et réseaux

Article 8

Desserte par les voies publiques ou privées

8-1 Dispositions relatives à la sécurité en matière d'accès routier :

Lorsqu'une autorisation d'urbanisme a pour effet la création d'un nouvel accès à une voie publique ou à la modification des conditions d'utilisation d'un accès existant, celui-ci peut être refusé s'il existe un danger en matière de sécurité. En tout état de cause, les accès pourront être imposés sur des voies existantes.

La création d'une voie ou d'un accès pourra être refusée lorsque :

- il est possible d'accéder par une voie de moindre importance
- il est possible de regrouper plusieurs accès.

8-2 Accès

Lorsque le terrain est riverain de deux ou plusieurs voies publiques, l'accès sur celle de ces voies qui présenterait une gêne ou un risque pour la circulation peut être interdit.

Toute opération doit prendre le minimum d'accès sur les voies publiques. Les accès doivent être adaptés à l'opération et aménagés de façon à apporter la moindre gêne à la circulation publique, à l'approche permettant une lutte efficace contre l'incendie, au ramassage des ordures ménagères et au déneigement.

8-3 Voirie

Toute autorisation d'occupation ou d'utilisation du sol peut être subordonnée à la réalisation d'aménagements spécifiques qui rendent satisfaisantes les conditions de sécurité du raccordement de l'opération à la voie publique ; en tout état de cause :

- sauf empêchement technique, la largeur des voies privées nouvelles ne pourra être inférieure à 4 m de chaussée ;
- les dimensions, formes et caractéristiques techniques des voies doivent être adaptées aux usages qu'elles supportent ou aux opérations qu'elles doivent desservir ;
- les voies nouvelles devront de préférence être raccordées aux deux extrémités aux voies publiques ou privées existantes ou à créer. Pour les liaisons piétonnes, il sera prévu un raccordement minimum de 3 mètres de largeur (voie piétons/cycles) ;
- les voies en impasse doivent être aménagées afin de permettre aux véhicules privés et à ceux des services publics (lutte contre l'incendie, déneigement, stockage de la neige etc.) de faire demi-tour.

8-4 Accès et Voirie

Le raccordement d'un accès privé ou d'une voirie privée à une voie publique présentera, dans la mesure du possible, une surface dégagée sur une longueur d'au moins 5 m à partir de la chaussée de la voie publique.

La pente de la voie ou de l'accès ne peut être supérieure à 12% sauf en cas de rampe chauffante

Article 9

Desserte par les réseaux

9-1 Eau potable

Toute construction ou installation à usage d'habitation ou d'activités doit être raccordée au réseau public d'eau potable.

9-2 Assainissement

Toute construction ou installation nouvelle doit être raccordée au réseau public d'assainissement.

En zones d'assainissement non collectif ou d'assainissement collectif futur (dans l'attente de la création du réseau public de collecte) un dispositif d'assainissement autonome conforme à la législation et réglementation en vigueur doit être mis en œuvre. Il doit être conçu de façon à pouvoir être mis hors circuit et la construction directement raccordée au réseau collectif lorsque celui-ci sera réalisé.

En tout état de cause, ce dispositif autonome devra respecter les prescriptions déterminées dans les annexes sanitaires.

Le déversement d'effluents autres que les eaux usées domestiques, en provenance d'activités, est soumis à l'autorisation préalable de la collectivité compétente. Cette autorisation fixe, suivant la nature du réseau, les caractéristiques qu'ils doivent présenter pour être reçus.

9-3 Eaux pluviales

les aménagements réalisés sur le terrain d'assiette de l'opération doivent être raccordés au réseau public des eaux pluviales ou présenter un dispositif individuel d'évacuation adapté aux aménagements projetés qui ne se rejette pas dans les dispositifs d'assainissement. En tout état de cause, la gestion des eaux pluviales devra être conforme aux prescriptions déterminées dans les annexes sanitaires.

Tout raccordement d'une voie privée sur une voie publique devra faire l'objet d'un aménagement permettant la collecte des eaux de ruissellement.

Les eaux pluviales des balcons et terrasses devront être récupérées afin d'éviter tout ruissellement.

9-4 Autres réseaux (électricité, téléphone, infrastructures et réseaux de communication électroniques)

Toute construction ou installation nouvelle nécessitant l'utilisation d'électricité est obligatoirement raccordée au réseau public. Le raccordement doit s'effectuer en souterrain depuis le domaine public.

Lors de travaux de VRD, des fourreaux destinés à recevoir les infrastructures et les réseaux de communications électroniques, doivent être installés.

Les dispositifs de branchement seront installés depuis le domaine public jusqu'à la construction ou le lot à desservir.

Un réseau d'éclairage pourra être exigé en fonction de l'opération projetée.

Les coffrets techniques liés au réseau doivent faire l'objet d'une intégration paysagère et architecturale soignée. Ils sont encastrés dans les façades ou intégrés dans les dispositifs de clôtures.

9-5 Collecte des déchets ménagers

Les constructions doivent satisfaire aux obligations de la collecte et de l'élimination des déchets ménagers ou assimilés.

Section 1 /

Destination des constructions, usages des sols et natures d'activité

Article 1er

Destinations et sous destinations autorisées

Sont autorisées les destinations et sous destinations suivantes :

L'habitation dont :

- l'hébergement

L'équipement d'intérêt collectif et services publics dont :

- les locaux et bureaux accueillant du public des administrations publiques et assimilés
- les locaux techniques et industriels des administrations publiques et assimilées
- les établissements d'enseignement, de santé et d'action sociale
- les salles d'art et de spectacles
- les équipements sportifs
- les autres équipements recevant du public

Le commerce et activités de service dont :

- le cinéma

Autres activités de secteurs secondaire ou tertiaire dont :

- le centre de congrès et d'exposition

Article 2

Interdiction et limitation de certains usages et affectations des sols, constructions et activités

2-1 : Sont interdites les destinations et sous destinations suivantes :

L'habitation dont :

- le logement

L'exploitation agricole et forestière dont :

- l'exploitation agricole
- l'exploitation forestière

Le commerce et activités de service dont :

- l'artisanat et commerce de détail
- la restauration
- le commerce de gros
- les activités de services où s'effectue l'accueil d'une clientèle
- l'hébergement hôtelier et touristique

Les autres activités des secteurs secondaire ou tertiaire :

- l'industrie.
- l'entrepôt
- le bureau

Nécessitant ou non une autorisation administrative, sont également interdits les constructions, activités, usages et affectations des sols suivants :

- les éoliennes.
- les antennes de radiotéléphonies
- les serres, tunnels, bâtiments d'élevage ou autres activités agricoles.
- les dépôts de matériaux de toute nature à l'air libre.
- l'aménagement de terrains pour la pratique de sports motorisés et/ou de loisirs motorisés.
- l'ouverture et l'exploitation de carrières.
- les dépôts de véhicules de plus de cinq unités.
- les parcs résidentiels de loisirs.
- les parcs d'attraction ouverts au public
- les habitations légères de loisirs et les résidences mobiles de loisirs.
- les terrains de camping - caravanage.

2-2 l'affectation et l'utilisation des sols est limitée aux usages, constructions et activités dans les conditions suivantes :

Les annexes sous réserve qu'elles soient directement liées aux constructions autorisées dans la zone.

Les affouillements et exhaussements de sol à condition qu'ils soient liés aux constructions et installations autorisées dans la zone et à leur desserte ou qu'ils soient liés aux constructions et installations de routes, voies piétonnes ou voies cyclables permettant un maillage des voies et réseaux communaux.

Le patrimoine bâti identifié au règlement graphique est soumis à permis de démolir, lequel peut être refusé ou n'être accordé que sous réserve de prescriptions spéciales si les travaux envisagés sont de nature à compromettre la protection ou la mise en valeur de ces éléments bâtis.

La reconstruction dans le volume d'un bâtiment détruit ou démoli depuis moins de 10 ans est autorisée, à condition que sa destination soit conservée ou soit conforme aux occupations et utilisations du sol prévues dans la zone et dès lors qu'il a été régulièrement édifié. Le respect des autres règles de la zone n'est pas exigé, à l'exception de l'article 5 en vue d'assurer la qualité urbaine, architecturale, environnementale et paysagère.

Pour les bâtiments existants et non conformes aux règles du PLU, des transformations, réhabilitations et légères extensions peuvent être admises sous réserve que sa destination ne soit pas interdite dans la zone.

Le respect des autres règles de la zone n'est pas exigé, à l'exception de l'article 5 en vue d'assurer la qualité urbaine, architecturale, environnementale et paysagère.

L'autorité compétente pour délivrer le permis de construire ou le permis d'aménager et prendre une décision sur la déclaration préalable peut, par décision motivée, dans des limites fixées par un décret en Conseil d'Etat, déroger aux règles du PLU relatives à l'emprise au sol, à la hauteur, à l'implantation et à l'aspect extérieur des constructions afin d'autoriser :

- la mise en œuvre d'une isolation en saillie des façades des constructions existantes;
- la mise en œuvre d'une isolation par surélévation des toitures des constructions existantes;
- la mise en œuvre de dispositifs de protection contre le rayonnement solaire en saillie des façades

La décision motivée peut comporter des prescriptions destinées à assurer la bonne intégration architecturale du projet dans le bâti existant et dans le milieu environnant.

Tout projet peut être refusé ou n'être accepté que sous réserve de l'observation de prescriptions spéciales s'il est de nature à porter atteinte à la salubrité ou à la sécurité publique du fait de sa situation, de ses caractéristiques, de son importance ou de son implantation à proximité d'autres installations.

Les règles et servitudes définies par le Plan Local d'Urbanisme de PERS-JUSSY peuvent faire l'objet d'adaptations mineures rendues nécessaires par la nature du sol, la configuration des parcelles ou le caractère des constructions avoisinantes.

Article 3

Mixité fonctionnelle et sociale

3-1 Mixité fonctionnelle

Sans objet.

3-2 Mixité sociale

Dans les secteurs repérés au règlement graphique, les opérations de construction de logements doivent intégrer un pourcentage de mixité sociale : 30% ou 100% minimum de la surface de plancher devra être affecté à du logement locatif social.

Section 2 /

Caractéristiques urbaine, architecturale, environnementale et paysagère

Article 4

Volumétrie et implantation des constructions

4-1 Volumétrie

Le Coefficient d'Emprise au Sol (CES) n'est pas réglementé.

4-2 Hauteur minimale et maximale des constructions

La hauteur n'est pas limitée mais elle devra être compatible avec le bâti avoisinant et bien intégrée dans l'environnement.

Cet article ne s'applique pas aux ouvrages de réseau de transport électrique « HTB » que le gestionnaire a la possibilité de modifier, surélever ou déplacer pour des exigences fonctionnelles.

La hauteur des clôtures sur rue est limitée à 1,50 mètres et à 1,80 mètres en limites séparatives. Néanmoins, en bordure des voies ouvertes à la circulation publique, la hauteur maximum des clôtures pourra être ramenée jusqu'à 0,60 m dans le cas où elles constitueraient une gêne ou un danger pour la sécurité des usagers.

4-3 Implantation des constructions par rapport aux voies publiques et emprises publiques

Les constructions peuvent s'implanter jusqu'en limite des voies publiques et emprises publiques ou dans l'alignement des bâtiments existants.

Les locaux techniques et industriels des administrations publiques et assimilés ou nécessaires au fonctionnement des services publics et assimilés doivent être implantés à 1 mètre minimum des emprises publiques et de voies publiques.

Les débordements de toiture et les balcons jusqu'à 0,80 m ne seront pas pris en compte dans le calcul des prospects.

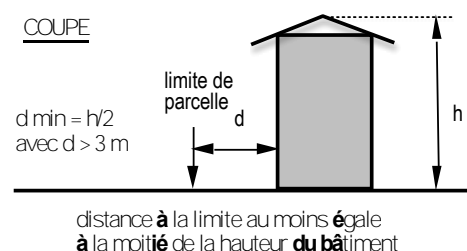
4 - 4 Implantation des constructions par rapport aux propriétés voisines

La distance comptée horizontalement entre tout point du bâtiment et le point le plus bas et le plus proche de la limite séparatrice doit être au moins égale à la moitié de la différence d'altitude entre ces deux points sans pouvoir être inférieure à 3 mètres.

Des reculs différents des reculs indiqués précédemment peuvent être autorisés pour les constructions et installations ne respectant pas les règles, dont :

- les poteaux, pylônes, transformateurs et autres installations techniques nécessaires aux réseaux de distribution d'énergie et de télécommunications sous réserve de s'intégrer dans l'environnement existant;
- les constructions existantes dans le cas de travaux (aménagement et/ou surélévation) qui sont sans effet sur l'implantation ou le gabarit de l'immeuble;
- en cas de travaux d'amélioration des performances énergétiques dans la limite d'une réduction de la marge de reculement de 30 cm maximum;

Les débordements de toiture et les balcons jusqu'à 0,80 m ne seront pas pris en compte pour l'application de ces règles.



Toutefois, la construction en mitoyenneté est autorisée seulement si elle prolonge un alignement le long des voies publiques.

Les constructions annexes non habitables peuvent être édifiées jusqu'à 0,80 m des propriétés privées voisines, à condition que leur hauteur côté limite n'excède pas 4m en tout point de la couverture du toit, par rapport au terrain naturel et aménagé situés à l'aplomb. Aucune façade bordant les propriétés voisines ne dépassera 12 m de long.

Article 5

Qualité urbaine, architecturale, environnementale et paysagère

5-1 Aspect extérieur des constructions

Les constructions doivent présenter une simplicité de volume, une unité d'aspect et de matériaux compatibles avec la bonne économie de la construction. En aucun cas, les constructions, installations et divers modes d'utilisation du sol ne doivent, par leur dimension, leur situation ou leur aspect extérieur porter atteinte au caractère ou à l'intérêt des lieux avoisinants, aux sites, aux paysages naturels ou urbains.

Les constructions doivent être conçues et orientées de manière à limiter leurs consommations d'énergie.

les travaux de rénovation ou de réhabilitation des bâtiments remarquables et patrimoniaux identifiés au règlement graphique ne doivent pas remettre en cause l'architecture patrimoniale (façades, toitures, ouvertures)."

le petit patrimoine bâti repéré au règlement graphique peut être entretenu, rénové ou déplacé si nécessaire mais en aucun cas détruit.

5-4 Clôtures

Les clôtures ne sont pas obligatoires. En tout état de cause les clôtures doivent être constituées soit par des haies vives, soit par des grilles, grillages ou tout dispositif à claire-voie comportant ou non un mur bahut de 0,40 m maximum de hauteur. Néanmoins les clôtures pleines sont autorisées uniquement en cas de reconstruction à l'identique, sans pouvoir excéder la hauteur de celles-ci.

Les clôtures barbelées sont interdites.

Article 6

Traitement environnemental et paysager des espaces non-bâti et abords des constructions

Sans objet

Article 7

Stationnements

Les aires de stationnement doivent être conçues avec des matériaux drainants.

Des espaces suffisants doivent être aménagés afin d'assurer, en dehors des voies ouvertes à la circulation publique, le stationnement des véhicules, des employés et des visiteurs.

Section 3 / Equipement et réseaux

Article 8

Desserte par les voies publiques ou privées

8-1 Dispositions relatives à la sécurité en matière d'accès routier :

Lorsqu'une autorisation d'urbanisme a pour effet la création d'un nouvel accès à une voie publique ou à la modification des conditions d'utilisation d'un accès existant, celui-ci peut être refusé s'il existe un danger en matière de sécurité. En tout état de cause, les accès pourront être imposés sur des voies existantes.

La création d'une voie ou d'un accès pourra être refusée lorsque :

- il est possible d'accéder par une voie de moindre importance
- il est possible de regrouper plusieurs accès.

8-2 Accès

Lorsque le terrain est riverain de deux ou plusieurs voies publiques, l'accès sur celle de ces voies qui présenterait une gêne ou un risque pour la circulation peut être interdit.

Toute opération doit prendre le minimum d'accès sur les voies publiques. Les accès doivent être adaptés à l'opération et aménagés de façon à apporter la moindre gêne à la circulation publique, à l'approche permettant une lutte efficace contre l'incendie, au ramassage des ordures ménagères et au déneigement.

8-3 Voirie

Toute autorisation d'occupation ou d'utilisation du sol peut être subordonnée à la réalisation d'aménagements spécifiques qui rendent satisfaisantes les conditions de sécurité du raccordement de l'opération à la voie publique ; en tout état de cause :

- sauf empêchement technique, la largeur des voies privées nouvelles ne pourra être inférieure à 4 m de chaussée ;
- les dimensions, formes et caractéristiques techniques des voies doivent être adaptées aux usages qu'elles supportent ou aux opérations qu'elles doivent desservir ;
- les voies nouvelles devront de préférence être raccordées aux deux extrémités aux voies publiques ou privées existantes ou à créer. Pour les liaisons piétonnes, il sera prévu un raccordement minimum de 3 mètres de largeur (voie piétons/cycles) ;
- les voies en impasse doivent être aménagées afin de permettre aux véhicules privés et à ceux des services publics (lutte contre l'incendie, déneigement, stockage de la neige etc.) de faire demi-tour.

8-4 Accès et Voirie

Le raccordement d'un accès privé ou d'une voirie privée à une voie publique présentera, dans la mesure du possible, une surface dégagée sur une longueur d'au moins 5 m à partir de la chaussée de la voie publique.

Article 9

Desserte par les réseaux

9-1 Eau potable

Toute construction ou installation à usage d'habitation ou d'activités doit être raccordée au réseau public d'eau potable.

9-2 Assainissement

Toute construction ou installation nouvelle doit être raccordée au réseau public d'assainissement.

Le déversement d'effluents autres que les eaux usées domestiques, en provenance d'activités, est soumis à l'autorisation préalable de la collectivité compétente. Cette autorisation fixe, suivant la nature du réseau, les caractéristiques qu'ils doivent présenter pour être reçus.

9-3 Eaux pluviales

Les aménagements réalisés sur le terrain d'assiette de l'opération doivent être raccordés au réseau public des eaux pluviales ou présenter un dispositif individuel d'évacuation adapté aux aménagements projetés qui ne se rejette pas dans les dispositifs d'assainissement. En tout état de cause, la gestion des eaux pluviales devra être conforme aux prescriptions déterminées dans les annexes sanitaires.

Tout raccordement d'une voie privée sur une voie publique devra faire l'objet d'un aménagement permettant la collecte des eaux de ruissellement.

9-4 Autres réseaux (électricité, téléphone, infrastructures et réseaux de communication électroniques)

Toute construction ou installation nouvelle nécessitant l'utilisation d'électricité est obligatoirement raccordée au réseau public. Le raccordement doit s'effectuer en souterrain depuis le domaine public.

Lors de travaux de VRD, des fourreaux destinés à recevoir les infrastructures et les réseaux de communications électroniques, doivent être installés.

Un réseau d'éclairage pourra être exigé en fonction de l'opération projetée.

Les coffrets techniques liés au réseau doivent faire l'objet d'une intégration paysagère et architecturale soignée. Ils sont encastrés dans les façades ou intégrés dans les dispositifs de clôtures.

9-5 Collecte des déchets ménagers

Les constructions doivent satisfaire aux obligations de la collecte et de l'élimination des déchets ménagers ou assimilés.

Section 1 /

Destination des constructions, usages des sols et natures d'activité

Article 1er

Destinations et sous destinations autorisées

Sont autorisées :

Les constructions et installations sous réserve d'être exclusivement nécessaires au fonctionnement du service ferroviaire et d'être directement liées à l'activité ferroviaire.

Les annexes à condition d'être exclusivement liées au fonctionnement du service ferroviaire.

Les constructions nécessaires aux services publics à condition de ne pas porter atteinte à l'activité ferroviaire

Article 2

Interdiction et limitation de certains usages et affectations des sols, constructions et activités

2-1 : Sont interdites les destinations et sous destinations suivantes :

Toutes les constructions et installations non liées exclusivement au service ferroviaire et à son fonctionnement.

Article 3

Mixité fonctionnelle et sociale

3-1 Mixité fonctionnelle

Sans objet.

3-2 Mixité sociale

Sans objet.

Section 2 /

Caractéristiques urbaine, architecturale, environnementale et paysagère

Article 4

Volumétrie et implantation des constructions

4-1 Volumétrie

Le Coefficient d'Emprise au Sol (CES) n'est pas limité.

4-2 Hauteur minimale et maximale des constructions

La hauteur n'est pas limitée mais elle devra être compatible avec le bâti avoisinant et bien intégrée dans l'environnement.

4-3 Implantation des constructions par rapport aux voies publiques et emprises publiques

Les constructions doivent s'implanter en retrait de 5 m minimum par rapport aux limites des voies et emprises publiques.

4 - 4 Implantation des constructions par rapport aux propriétés voisines

La distance comptée horizontalement de tout point d'une construction au point le plus bas et le plus proche de la limite séparatrice doit être au moins égale à la moitié de la différence d'altitude entre ces deux points sans pouvoir être inférieur à 3 m.

Les constructions dont la hauteur ne dépasse pas 3 m peuvent être implantées en limite de parcelle.

Les constructions annexes non habitables peuvent être édifiées jusqu'à 0,80 m des propriétés privées voisines, à condition que leur hauteur côté limite n'excède pas 4m en tout point de la couverture du toit, par rapport au terrain naturel et aménagé situés à l'aplomb. Aucune façade bordant les propriétés voisines ne dépassera 12 m de long.

Article 5

Qualité urbaine, architecturale, environnementale et paysagère

5-1 Aspect extérieur des constructions

En aucun cas, les constructions, installations et divers modes d'utilisation du sol ne doivent, par leurs dimensions, leur situation ou leur aspect extérieur porter atteinte au caractère ou à l'intérêt des lieux avoisinants, aux sites, aux paysages naturels ou urbains. Des modifications ayant pour but d'améliorer l'insertion de la construction à son environnement et son adaptation au terrain, pourront être exigées pour l'obtention du permis de construire.

Les constructions, par leur composition et leur accès, doivent s'adapter au terrain naturel sans modifications importantes des pentes de celui-ci (talus d'une hauteur de 1,20 m maximum).

Les bâtiments, quelle que soit leur destination et les terrains, même s'ils sont utilisés pour des aires de stockage, devront être entretenus de telle sorte que l'aspect et la propreté de la zone UF n'en soient pas altérés.

Article 6

Traitement environnemental et paysager des espaces non-bâti et abords des constructions

Article non règlementé

Article 7

Stationnements

Les aires de stationnement doivent être conçues avec des matériaux drainants.

Section 3 / Equipement et réseaux

Article 8

Desserte par les voies publiques ou privées

8-1 Dispositions relatives à la sécurité en matière d'accès routier :

Lorsqu'une autorisation d'urbanisme a pour effet la création d'un nouvel accès à une voie publique ou à la modification des conditions d'utilisation d'un accès existant, celui-ci peut être refusé s'il existe un danger en matière de sécurité. En tout état de cause, les accès pourront être imposés sur des voies existantes.

La création d'une voie ou d'un accès pourra être refusée lorsque :

- il est possible d'accéder par une voie de moindre importance
- il est possible de regrouper plusieurs accès.

8-2 Accès

Lorsque le terrain est riverain de deux ou plusieurs voies publiques, l'accès sur celle de ces voies qui présenterait une gêne ou un risque pour la circulation peut être interdit.

Toute opération doit prendre le minimum d'accès sur les voies publiques. Les accès doivent être adaptés à l'opération et aménagés de façon à apporter la moindre gêne à la circulation publique, à l'approche permettant une lutte efficace contre l'incendie, au ramassage des ordures ménagères et au déneigement.

8-3 Voirie

Toute autorisation d'occupation ou d'utilisation du sol peut être subordonnée à la réalisation d'aménagements spécifiques qui rendent satisfaisantes les conditions de sécurité du raccordement de l'opération à la voie publique.

Article 9

Desserte par les réseaux

9-1 Eau potable

Toute construction ou installation à usage d'habitation ou d'activités doit être raccordée au réseau public d'eau potable.

9-2 Assainissement

Toute construction ou installation nouvelle doit être raccordée au réseau public d'assainissement.

9-3 Eaux pluviales

Les aménagements réalisés sur le terrain d'assiette de l'opération doivent être raccordés au réseau public des eaux pluviales ou présenter un dispositif individuel d'évacuation adapté aux aménagements projetés qui ne se rejette pas dans les dispositifs d'assainissement. En tout état de cause, la gestion des eaux pluviales devra être conforme aux prescriptions déterminées dans les annexes sanitaires.

9-4 Autres réseaux (électricité, téléphone, infrastructures et réseaux de communication électroniques)

Sans objet.

9-5 Collecte des déchets ménagers

Sans objet.

CHAPITRE 1
ZONES URBAINES

ZONE Ux

Section 1 /
Destination des constructions, usages des sols et natures d'activité

Article 1er

Destinations et sous destinations autorisées

Sont autorisées les destinations et sous destinations suivantes :

L'habitation dont :

- l'hébergement

Le commerce et activités de service dont :

- l'artisanat
- la restauration
- le commerce de détail
- le commerce de gros
- les activités de services où s'effectue l'accueil d'une clientèle

L'équipement d'intérêt collectif et services publics dont

- les locaux techniques et industriels des administrations publiques et assimilés

Les autres activités des secteurs secondaire ou tertiaire :

- l'industrie.
- le bureau

Article 2

Interdiction et limitation de certains usages et affectations des sols, constructions et activités

2-1 : Sont interdites les destinations et sous destinations suivantes :

L'habitation dont :

- le logement, sauf le logement de surveillance du commerce et activités de service et des autres activités des secteurs secondaire ou tertiaire dans les conditions précisées en article 2 - 2

L'exploitation agricole et forestière dont :

- l'exploitation agricole
- l'exploitation forestière

L'équipement d'intérêt collectif et services publics dont :

- les locaux et bureaux accueillant du public des administrations publiques et assimilés
- les établissements d'enseignement, de santé et d'action sociale
- les salles d'art et de spectacles
- les équipements sportifs
- les autres équipements recevant du public

Le commerce et activités de service dont :

- l'hébergement hôtelier et touristique

Les autres activités des secteurs secondaire ou tertiaire :

- le centre de Congrès et d'exposition
- L'entrepôt

Nécessitant ou non une autorisation administrative, sont interdits les constructions, activités, usages et affectations des sols suivants :

- les éoliennes.
- les antennes de radiotéléphonies
- les serres, tunnels, bâtiments d'élevage ou autres activités agricoles.
- les dépôts de matériaux de toute nature à l'air libre.
- l'aménagement de terrains pour la pratique de sports motorisés et/ou de loisirs motorisés.
- l'ouverture et l'exploitation de carrières.
- les dépôts de véhicules de plus de cinq unités.
- les parcs résidentiels de loisirs.
- les parcs d'attraction ouverts au public
- les habitations légères de loisirs et les résidences mobiles de loisirs.
- les terrains de camping - caravanage.

Sont également interdites :

- les constructions ou extension d'établissements recevant du public relevant des catégories 1 à 3 et les immeubles de grande hauteur dans les secteurs concernés par une zone de dangers graves de 75 m/ 95 m de part et d'autre de la canalisation de gaz DN250/ DN300 ;
- les constructions ou extension d'établissements recevant du public susceptibles de recevoir plus de 100 personnes et les immeubles de grande hauteur dans les secteurs concernés par une zone de dangers très graves de 50 m/ 65 m de part et d'autre de la canalisation de gaz DN250/ DN300.

2-2 l'affectation et l'utilisation des sols est limitée aux usages, constructions et activités dans les conditions suivantes :

Les logements de surveillance aux conditions cumulatives suivantes :

- Ils sont nécessaires au gardiennage des bâtiments et activités autorisées dans la zone
- Ils sont intégrés aux bâtiments autorisés dans la zone
- Ils ne dépassent pas un maximum de 40 m² de surface de plancher

Les annexes sous réserve qu'elles soient directement liées aux constructions autorisées dans la zone.

Les affouillements et exhaussements de sol à condition qu'ils soient liés aux constructions et installations autorisées dans la zone et à leur desserte ou qu'ils soient liés aux constructions et installations de routes, voies piétonnes ou voies cyclables permettant un maillage des voies et réseaux communaux.

La reconstruction dans le volume d'un bâtiment détruit ou démoli depuis moins de 10 ans est autorisée, à condition que sa destination soit conservée ou soit conforme aux occupations et utilisations du sol prévues dans la zone et dès lors qu'il a été régulièrement édifié. Le respect des autres règles de la zone n'est pas exigé, à l'exception de l'article 5 en vue d'assurer la qualité urbaine, architecturale, environnementale et paysagère.

Pour les bâtiments existants et non conformes aux règles du PLU, des transformations, réhabilitations et légères extensions peuvent être admises sous réserve que sa destination ne soit pas interdite dans la zone.

Le respect des autres règles de la zone n'est pas exigé, à l'exception de l'article 5 en vue d'assurer la qualité urbaine, architecturale, environnementale et paysagère.

Tout projet peut être refusé ou n'être accepté que sous réserve de l'observation de prescriptions spéciales s'il est de nature à porter atteinte à la salubrité ou à la sécurité publique du fait de sa situation, de ses caractéristiques, de son importance ou de son implantation à proximité d'autres installations.

Les règles et servitudes définies par le Plan Local d'Urbanisme de PERS-JUSSY peuvent faire l'objet d'adaptations mineures rendues nécessaires par la nature du sol, la configuration des parcelles ou le caractère des constructions avoisinantes.

Article 3

Mixité fonctionnelle et sociale

3-1 Mixité fonctionnelle

Sans objet.

3-2 Mixité sociale

Sans objet.

Section 2 /

Caractéristiques urbaine, architecturale, environnementale et paysagère

Article 4

Volumétrie et implantation des constructions

4-1 Volumétrie

Le Coefficient d'Emprise au Sol (CES) est limité à 0,40.

Rentre dans le calcul de l'emprise au sol :

- la surface au sol de la partie close et couverte du rez-de-chaussée de la construction mesurée à l'extérieur des murs de façade, garage et rampes d'accès compris;

- les surfaces non closes au RDC mais dont la projection au sol est possible : porche, loggia, varangues ou terrasse surélevés ou couverts par un toit soutenu par des poteaux;
- les débords de toit portés par des poteaux, les simples débords de toit traditionnels n'étant pas compris dans l'emprise au sol;
- les bassins de piscine couverts ou non, intérieure ou extérieure, les citernes de rétention d'eau;
- un abri de voiture ouvert mais couvert par une toiture supportée par des poteaux ou des murs;
- un garage fermé indépendant de la construction principale;
- un abri de jardin, un atelier indépendant, qu'ils soient clos ou couverts ou similaires à l'abri voitures dans les conditions précisées ci-dessus;
- un abri à poubelles dans le même cas et aux mêmes conditions que l'abri voiture;
- tous les volumes en porte-à faux au-dessus du RDC (un étage décalé par exemple).

4-2 Hauteur minimale et maximale des constructions

La différence d'altitude en tout point de la construction et le point du terrain situé à l'aplomb avant et après terrassement ne doit pas dépasser 12 mètres, sauf impératifs techniques liés à la nature même de l'activité (exemple : silo, centrale à béton, ...)

Cet article ne s'applique pas aux ouvrages de réseau de transport électrique « HTB » que le gestionnaire a la possibilité de modifier, surélever ou déplacer pour des exigences fonctionnelles.

Les clôtures ne sont pas obligatoires. Toute réalisation de clôture devra faire l'objet, au préalable à toute exécution, d'une déclaration auprès de la commune qui se prononcera sur le choix des matériaux utilisés et sur les hauteurs maximums autorisées.

4-3 Implantation des constructions par rapport aux voies publiques et emprises publiques

Les constructions doivent s'implanter en retrait de 6 m minimum par rapport aux limites des voies et emprises publiques. Ce retrait est porté à 8 m par rapport aux voies et emprises publiques départementales et à 25 m de l'axe du chemin départemental n°2.

Les locaux techniques et industriels des administrations publiques et assimilés ou nécessaires au fonctionnement des services publics et assimilés doivent être implantés à 1 mètre minimum des emprises publiques et de voies publiques.

Les débordements de toiture et les balcons jusqu'à 0,80 m ne seront pas pris en compte dans le calcul des prospects.

4 - 4 Implantation des constructions par rapport aux propriétés voisines

La distance comptée horizontalement de tout point d'une construction au point le plus bas et le plus proche de la limite séparatrice doit être au moins égale à la moitié de la différence d'altitude entre ces deux points sans pouvoir être inférieur à 3 m.

Les constructions dont la hauteur ne dépasse pas 3 m peuvent être implantées jusqu'à 0,80 m des propriétés voisines.

Les débordements de toiture et les balcons jusqu'à 0,80 m ne seront pas pris en compte pour l'application de ces règles.

Les constructions annexes non habitables peuvent être édifiées jusqu'en limite des propriétés privées voisines, à condition que leur hauteur côté limite n'excède pas 4m en tout point de la couverture du toit, par rapport au terrain naturel et aménagé situés à l'aplomb. Aucune façade bordant les propriétés voisines ne dépassera 12 m de long.

Article 5

Qualité urbaine, architecturale, environnementale et paysagère

5-1 Aspect extérieur des constructions

En aucun cas, les constructions, installations et divers modes d'utilisation du sol ne doivent, par leurs dimensions, leur situation ou leur aspect extérieur porter atteinte au caractère ou à l'intérêt des lieux avoisinants, aux sites, aux paysages naturels ou urbains.

Des modifications ayant pour but d'améliorer l'insertion de la construction à son environnement et son adaptation au terrain, pourront être exigées pour l'obtention du permis de construire.

Les constructions, par leur composition et leur accès, doivent s'adapter au terrain naturel sans modifications importantes des pentes de celui-ci (talus d'une hauteur de 1,20 m maximum).

Les constructions doivent être conçues et orientées de manière à limiter leurs consommations d'énergie.

Les bâtiments, quelle que soit leur destination et les terrains, même s'ils sont utilisés pour des aires de stockage, devront être entretenus de telle sorte que l'aspect et la propreté de la zone UX n'en soient pas altérés.

Les matériaux de remplissage destinés à être enduits, ne pourront rester apparent. Les bétons utilisés en façades extérieures pourront rester bruts de décoffrage, seulement si ceux-ci ont fait l'objet d'une étude de traitement et si la qualité du matériau qui le constitue correspond à cet emploi. Les façades arrière et latérales de chaque bâtiment seront traitées comme la façade principale ou en harmonie avec elles.

Pour les couleurs des toitures et des façades, le demandeur du permis de construire ou l'auteur du projet devra respecter le nuancier annexé au présent règlement.

Les ouvrages techniques nécessaires au service public sont autorisés dans cette zone sous réserve de prendre toute disposition pour limiter au strict minimum la gêne pouvant en découler, et pour assurer une bonne insertion dans le site.

Les clôtures ne sont pas obligatoires. Toute réalisation de clôture devra faire l'objet, au préalable à toute exécution, d'une déclaration auprès de la commune qui se prononcera sur le choix des matériaux utilisés.

Article 6

Traitement environnemental et paysager des espaces non-bâties et abords des constructions

Pour chaque projet et sur chaque assiette de l'opération au minimum 30% des surfaces non bâties doivent impérativement rester des surfaces non imperméabilisées.

Article 7

Stationnements

Les aires de stationnement doivent être conçues avec des matériaux drainants.

Pour les constructions à usage d'hôtel, de restaurant, 1 place de stationnement par chambre et 1 place de stationnement pour 10 m² de salle de restaurant

Pour les constructions (destinations et sous-destinations des activités économiques) précisées en article 1er) le nombre de places de stationnement sera apprécié en fonction de la nature et de l'importance de l'opération projetée.

Quoi qu'il en soit, des espaces suffisants doivent être aménagés afin d'assurer, en dehors des voies ouvertes à la circulation publique, le stationnement des véhicules, des employés et des visiteurs.

Section 3 / Equipement et réseaux

Article 8

Desserte par les voies publiques ou privées

8-1 Dispositions relatives à la sécurité en matière d'accès routier :

Lorsqu'une autorisation d'urbanisme a pour effet la création d'un nouvel accès à une voie publique ou à la modification des conditions d'utilisation d'un accès existant, celui-ci peut être refusé s'il existe un danger en matière de sécurité. En tout état de cause, les accès pourront être imposés sur des voies existantes.

La création d'une voie ou d'un accès pourra être refusée lorsque :

- il est possible d'accéder par une voie de moindre importance
- il est possible de regrouper plusieurs accès.

8-2 Accès

Aucun accès ne pourra se faire sur le chemin départemental n°2.

Lorsque le terrain est riverain de deux ou plusieurs voies publiques, l'accès sur celle de ces voies qui présenterait une gêne ou un risque pour la circulation peut être interdit.

Toute opération doit prendre le minimum d'accès sur les voies publiques. Les accès doivent être adaptés à l'opération et aménagés de façon à apporter la moindre gêne à la circulation publique, à l'approche permettant une lutte efficace contre l'incendie, au ramassage des ordures ménagères et au déneigement.

8-3 Voirie

Toute autorisation d'occupation ou d'utilisation du sol peut être subordonnée à la réalisation d'aménagements spécifiques qui rendent satisfaisantes les conditions de sécurité du raccordement de l'opération à la voie publique, en tout état de cause :

- sauf empêchement technique, la largeur des voies privées nouvelles ne pourra être inférieure à 4 m de chaussée ;
- les dimensions, formes et caractéristiques techniques des voies doivent être adaptées aux usages qu'elles supportent ou aux opérations qu'elles doivent desservir ;

- les voies nouvelles devront de préférence être raccordées aux deux extrémités aux voies publiques ou privées existantes ou à créer. Les voies en impasse doivent être aménagées afin de permettre aux véhicules privés et à ceux des services publics (lutte contre l'incendie, déneigement, stockage de la neige etc.) de faire demi-tour.

8-4 Accès et Voirie

Le raccordement d'un accès privé ou d'une voirie privée à une voie publique présentera, dans la mesure du possible, une surface dégagée sur une longueur d'au moins 5 m à partir de la chaussée de la voie publique.

La pente de la voie ou de l'accès ne peut être supérieur à 12% sauf en cas de rampe chauffante.

Article 9

Desserte par les réseaux

9-1 Eau potable

Toute construction ou installation à usage d'habitation ou d'activités doit être raccordée au réseau public d'eau potable.

9-2 Assainissement

Toute construction ou installation nouvelle doit être raccordée au réseau public d'assainissement.

Le déversement d'effluents autres que les eaux usées domestiques, en provenance d'activités, est soumis à l'autorisation préalable de la collectivité compétente. Cette autorisation fixe, suivant la nature du réseau, les caractéristiques qu'ils doivent présenter pour être reçus.

Ainsi, et notamment, les eaux usées industrielles doivent être rejetées dans le réseau public d'assainissement, après épuration préalable, selon les normes en vigueur en fonction de la nature des rejets.

9-3 Eaux pluviales

les aménagements réalisés sur le terrain d'assiette de l'opération doivent être raccordés au réseau public des eaux pluviales ou présenter un dispositif individuel d'évacuation adapté aux aménagements projetés qui ne se rejette pas dans les dispositifs d'assainissement. En tout état de cause, la gestion des eaux pluviales devra être conforme aux prescriptions déterminées dans les annexes sanitaires.

- Toute construction, toute surface imperméable nouvellement créée (terrasse, toiture, voirie) doit être équipée d'un dispositif d'évacuation des eaux pluviales qui assure :
 - leur collecte (gouttière, réseaux)
 - leur rétention (citerne ou massif de rétention)
 - leur infiltration dans les sols (puits d'infiltration, massif d'infiltration) quand ceux-ci le permettent
- Les canalisations de surverse et débit de fuite doivent être dirigées :
 - dans le réseau E.P. communal s'il existe

- dans le fossé ou le ruisseau le plus proche en cas d'absence de réseau d'E.P. communal
- les rejets s'effectueront en priorité vers le réseau séparatif eaux pluviales ou vers le milieu naturel (fossé, zone humide)
- L'ensemble du dispositif doit être conçu de façon à ce que le débit de pointe généré soit inférieur ou égal au débit généré par le terrain avant son aménagement
- En cas de pollution des eaux pluviales, celles-ci doivent être traitées par décantation et séparation des hydrocarbures avant rejet
- Pour le bâti existant, la commune tolérera des dispositifs réduits en cas avéré de manque de place.

Tout raccordement d'une voie privée sur une voie publique devra faire l'objet d'un aménagement permettant la collecte des eaux de ruissellement.

9-4 Autres réseaux (électricité, téléphone, infrastructures et réseaux de communication électroniques)

Toute construction ou installation nouvelle nécessitant l'utilisation d'électricité est obligatoirement raccordée au réseau public. Le raccordement doit s'effectuer en souterrain depuis le domaine public.

Lors de travaux de VRD, des fourreaux destinés à recevoir les infrastructures et les réseaux de communications électroniques, doivent être installés.

Les coffrets techniques liés au réseau doivent faire l'objet d'une intégration paysagère et architecturale soignée. Ils sont encastrés dans les façades ou intégrés dans les dispositifs de clôtures.

9-5 Collecte des déchets ménagers

Les constructions doivent satisfaire aux obligations de la collecte et de l'élimination des déchets ménagers ou assimilés.

Section 1 /

Destination des constructions, usages des sols et natures d'activité

Article 1er

Destinations et sous destinations autorisées

Sans objet

Article 2

Interdiction et limitation de certains usages et affectations des sols, constructions et activités

L'ouverture à l'urbanisation de la zone AU devra préalablement faire l'objet d'une modification ou d'une révision du PLU.

L'ouverture à l'urbanisation de la zone AU et les règles y afférant devront être conforme à l'Orientation d'Aménagement et de Programmation (OAP) prévue sur cette zone.

Article 3

Mixité fonctionnelle et sociale

Dans les secteurs repérés au règlement graphique, il est imposé une obligation de réaliser 30% de la surface de plancher en logements sociaux.

Section 2 /

Caractéristiques urbaine, architecturale, environnementale et paysagère

Article 4

Volumétrie et implantation des constructions

Sans objet

4-3 Implantation des constructions par rapport aux voies publiques et emprises publiques

Les locaux techniques et industriels des administrations publiques et assimilés ou nécessaires au fonctionnement des services publics et assimilés doivent être implantés à 1 mètre minimum des emprises publiques et de voies publiques.

4-4 Implantation des constructions par rapport aux propriétés voisines

Les locaux techniques et industriels des administrations publiques et assimilés ou nécessaires au fonctionnement des services publics et assimilés doivent être implantés à 1 mètre minimum des emprises publiques et de voies publiques.

Article 5

Qualité urbaine, architecturale, environnementale et paysagère

Sans objet.

Article 6

Traitement environnemental et paysager des espaces non-bâti et abords des constructions

Sans objet.

Article 7

Stationnements

Sans objet

Section 3 / Équipement et réseaux

Article 8

Desserte par les voies publiques ou privées

Sans objet.

Article 9

Desserte par les réseaux

Sans objet

9-3 Eaux pluviales

Sans objet.

9-4 Autres réseaux (électricité, téléphone, infrastructures et réseaux de communication électroniques)

Sans objet

9-5 Collecte des déchets ménagers

Sans objet.

Section 1 /

Destination des constructions, usages des sols et natures d'activité

Article 1er

Destinations et sous destinations autorisées

Sont autorisées les destinations et sous destinations suivantes :

L'habitation dont :

- le logement

Le commerce et activités de service dont :

- l'artisanat et le commerce de détail
- la restauration
- les activités de services où s'effectue l'accueil d'une clientèle
- l'hébergement hôtelier et touristique à l'exception d'activités touristiques interdites en article 2 - 1
- le cinéma

L'équipement d'intérêt collectif et services publics dont :

- les locaux et bureaux accueillant du public des administrations publiques et assimilés
- les locaux techniques et industriels des administrations publiques et assimilés
- les établissements d'enseignement, de santé et d'action sociale
- les salles d'art et de spectacles
- les équipements sportifs sous conditions précisées en article 2-2
- les autres équipements recevant du public

Autres activités de secteurs secondaire ou tertiaire dont :

- l'entrepôt sous conditions précisées en article 2-1 et 2-2
- le bureau
- le centre de congrès et d'exposition

Article 2

Interdiction et limitation de certains usages et affectations des sols, constructions et activités

2-1 : Sont interdites les destinations et sous destinations suivantes :

L'exploitation agricole et forestière dont :

- l'exploitation agricole

- l'exploitation forestière

Concernant l'habitation :

- l'hébergement

Concernant la destination de commerce et activités de service :

- le commerce de gros.

Concernant la sous destination relative à l'hébergement hôtelier et touristique :

- les terrains de camping - caravanage,
- les parcs résidentiels de loisirs.
- les habitations légères de loisirs et les résidences mobiles de loisirs.

Concernant la destination des autres activités des secteurs secondaire ou tertiaire :

- l'industrie.
- L'entrepôt de toute nature et de toutes destinations sauf l'entrepôt commercial
- les parcs d'attraction ouverts au public

Nécessitant ou non une autorisation administrative, sont également interdits les constructions, activités, usages et affectations des sols suivants :

- les éoliennes.
- les antennes de radiotéléphonies
- les serres, tunnels, bâtiments d'élevage ou autres activités agricoles.
- les dépôts de matériaux de toute nature à l'air libre.
- l'aménagement de terrains pour la pratique de sports motorisés et/ou de loisirs motorisés.
- l'ouverture et l'exploitation de carrières.
- les dépôts de véhicules de plus de cinq unités.

Sont également interdites les installations classées pour la protection de l'environnement ainsi que toutes constructions ou installations incompatibles avec le voisinage des zones habitées, donc pouvant être source(s) de nuisances olfactives, sonores ou susceptibles de causer des risques ou des dommages graves aux personnes et aux biens.

2-2 l'affectation et l'utilisation des sols est limitée aux usages, constructions et activités dans les conditions suivantes :

En ce qui concerne l'habitation dont le logement, la zone AUb est exclusivement réservé à de l'habitat intermédiaire.

Les équipements sportifs à condition qu'ils soient situés dans une construction close et couverte.

L'entrepôt commercial à condition qu'il soit intégré à un commerce existant et qu'il ne dépasse pas 100 m² de surface de plancher.

Les affouillements et exhaussements de sol à condition qu'ils soient liés aux constructions et installations autorisées dans la zone et à leur desserte ou qu'ils soient liés aux constructions et installations de routes, voies piétonnes ou voies cyclables permettant un maillage des voies et réseaux communaux.

Le patrimoine bâti identifié au règlement graphique est soumis à permis de démolir, lequel peut être refusé ou n'être accordé que sous réserve de prescriptions spéciales si les travaux envisagés sont de nature à compromettre la protection ou la mise en valeur de ces éléments bâtis.

La reconstruction dans le volume d'un bâtiment détruit ou démoli depuis moins de 10 ans est autorisée, à condition que sa destination soit conservée ou soit conforme aux occupations et utilisations du sol prévues dans la zone et dès lors qu'il a été régulièrement édifié. Le respect des autres règles de la zone n'est pas exigé, à l'exception de l'article 5 en vue d'assurer la qualité urbaine, architecturale, environnementale et paysagère.

Pour les bâtiments existants et non conformes aux règles du PLU, des transformations, réhabilitations et légères extensions peuvent être admises sous réserve que sa destination ne soit pas interdite dans la zone. Le respect des autres règles de la zone n'est pas exigé, à l'exception de l'article 5 en vue d'assurer la qualité urbaine, architecturale, environnementale et paysagère.

L'autorité compétente pour délivrer le permis de construire ou le permis d'aménager et prendre une décision sur a déclaration préalable peut, par décision motivée, dans des limites fixées par un décret en Conseil d'Etat, déroger aux règles du PLU relatives à l'emprise au sol, à la hauteur, à l'implantation et à l'aspect extérieur des constructions afin d'autoriser :

- la mise en œuvre d'une isolation en saillie des façades des constructions existantes;
- la mise en œuvre d'une isolation par surélévation des toitures des constructions existantes;
- la mise en œuvre de dispositifs de protection contre le rayonnement solaire en saillie des façades

La décision motivée peut comporter des prescriptions destinées à assurer la bonne intégration architecturale du projet dans le bâti existant et dans le milieu environnant.

Tout projet peut être refusé ou n'être accepté que sous réserve de l'observation de prescriptions spéciales s'il est de nature à porter atteinte à la salubrité ou à la sécurité publique du fait de sa situation, de ses caractéristiques, de son importance ou de son implantation à proximité d'autres installations.

Les règles et servitudes définies par le Plan Local d'Urbanisme de PERS-JUSSY peuvent faire l'objet d'adaptations mineures rendues nécessaires par la nature du sol, la configuration des parcelles ou le caractère des constructions avoisinantes.

Les dispositions prévues dans le règlement écrit de la zone AUb peuvent différer lorsqu'il existe une orientation d'aménagement et de programmation (OAP), sur un secteur identifié et délimité.

Article 3

Mixité fonctionnelle et sociale

3-1 Mixité fonctionnelle

Sans objet.

3-2 Mixité sociale

Dans les tènements de plus de 4000 m², il est imposé une obligation de réaliser 30% de la surface de plancher en logements sociaux. La même règle s'applique pour les opérations supérieures à 9 logements.

Section 2 /

Caractéristiques urbaine, architecturale, environnementale et paysagère

Article 4

Volumétrie et implantation des constructions

4-1 Volumétrie

Le Coefficient d'Emprise au Sol (CES) n'est pas limité.

4-2 Hauteur minimale et maximale des constructions

La différence d'altitude en tout point de la construction et le point du terrain situé à l'aplomb avant et après terrassement ne doit ni dépasser 11 m ni être inférieure à 10 m avec un gabarit obligatoire de R+1+C.

Dans les secteurs déjà partiellement bâtis, présentant une unité d'aspect, la hauteur des constructions devra respecter, à minima comme à maxima la hauteur des constructions voisines.

Cet article ne s'applique pas aux ouvrages de réseau de transport électrique « HTB » que le gestionnaire a la possibilité de modifier, surélever ou déplacer pour des exigences fonctionnelles.

La hauteur des clôtures sur rue est limitée à 1,50 mètres et à 1,80 mètres en limites séparatives. Néanmoins, en bordure des voies ouvertes à la circulation publique, la hauteur maximum des clôtures pourra être ramenée jusqu'à 0,60 m dans le cas où elles constitueraient une gêne ou un danger pour la sécurité des usagers.

4-3 Implantation des constructions par rapport aux voies publiques et emprises publiques

Les bâtiments doivent être implantés dans l'alignement des bâtiments existants ou à 3 m minimum des voies.

Des reculs différents des reculs indiqués précédemment peuvent être autorisés pour les constructions et installations ne respectant pas les règles, dont :

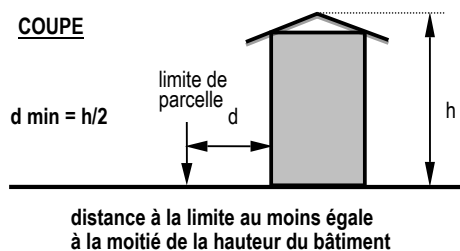
- les poteaux, pylônes, transformateurs et autres installations techniques nécessaires aux réseaux de distribution d'énergie et de télécommunications sous réserve de s'intégrer dans l'environnement existant;
- les constructions existantes dans le cas de travaux (aménagement et/ou surélévation) qui sont sans effet sur l'implantation ou le gabarit de l'immeuble;
- en cas de travaux d'amélioration des performances énergétiques dans la limite d'une réduction de la marge de reculement de 30 cm maximum;
- une extension en continuité des volumes existants en respectant un recul identique à celui de la construction existante, sous réserve de ne pas aggraver la situation par rapport à la voie (accès, visibilité);
- en fonction de la composition architecturale, sous réserve que la construction s'intègre harmonieusement à l'ensemble urbain environnant.

Les débordements de toiture jusqu'à 0,80 m ne seront pas pris en compte dans le calcul des prospects.

Les locaux techniques et industriels des administrations publiques et assimilés ou nécessaires au fonctionnement des services publics et assimilés doivent être implantés à 1 mètre minimum des emprises publiques et de voies publiques.

4-4 Implantation des constructions par rapport aux propriétés voisines

La distance comptée horizontalement entre tout point du bâtiment et le point le plus proche de la limite séparatrice devra être au moins égale à la moitié de la différence d'altitude entre ces deux points.



Des reculs différents des reculs indiqués précédemment peuvent être autorisés pour les constructions et installations ne respectant pas les règles, dont :

- les poteaux, pylônes, transformateurs et autres installations techniques nécessaires aux réseaux de distribution d'énergie et de télécommunications sous réserve de s'intégrer dans l'environnement existant;
- les constructions existantes dans le cas de travaux (aménagement et/ou surélévation) qui sont sans effet sur l'implantation ou le gabarit de l'immeuble;
- en cas de travaux d'amélioration des performances énergétiques dans la limite d'une réduction de la marge de reculement de 30 cm maximum;

Dans le cas de constructions d'habitat groupé, les implantations en limites de parcelles sont autorisées.

Les constructions annexes peuvent être édifiées jusqu'à 0,80 m des propriétés privées voisines à condition que leur hauteur en limite n'excède pas 3,80 m au faîtage par rapport au terrain naturel et qu'aucune façade bordant les propriétés voisines ne dépasse 12 m.

Les débordements de toiture jusqu'à 0,80 m ne seront pas pris en compte dans le calcul des prospects.

Les locaux techniques et industriels des administrations publiques et assimilés ou nécessaires au fonctionnement des services publics et assimilés doivent être implantés à 1 mètre minimum des emprises publiques et de voies publiques.

Article 5

Qualité urbaine, architecturale, environnementale et paysagère

5-1 Aspect extérieur des constructions

Les constructions doivent présenter une simplicité de volume, une unité d'aspect et de matériaux compatibles avec l'architecture des fermes locales, la bonne économie de la construction et l'harmonie du paysage. Peu notamment être imposé un sens de faîtage en harmonie avec le bâti environnant.

Les constructions, dont la conception générale ou de détail relèvera de pastiches d'une architecture étrangère à la région sont interdites.

Les constructions nouvelles devront s'insérer dans l'architecture traditionnelle locale.

Les constructions doivent être conçues et orientées de manière à limiter leurs consommations d'énergie.

Des modifications ayant pour but d'améliorer l'insertion de la construction à son environnement pourront être exigées pour l'obtention du permis de construire.

Les constructions, par leur composition et leur accès, doivent s'adapter au terrain naturel sans modifications importantes des pentes de celui-ci (talus d'une hauteur de 1,20 m maximum).

Les travaux de rénovation ou de réhabilitation des bâtiments remarquables et patrimoniaux identifiés au règlement graphique ne doivent pas remettre en cause l'architecture patrimoniale (façades, toitures, ouvertures)."

Le petit patrimoine bâti repéré au règlement graphique peut être entretenu, rénové ou déplacé si nécessaire mais en aucun cas détruit.

5-2 Façades

Les façades seront enduites et teintées avec des couleurs en harmonie avec la masse des constructions voisines. Les murs et enduits extérieurs pourront être peints ou teintés dans la masse. Les menuiseries extérieures et les éléments métalliques seront peints en harmonie avec les façades.

Pour les couleurs des façades, le demandeur du permis de construire ou l'auteur du projet devra respecter le nuancier annexé au présent règlement.

Afin d'éviter les nuisances sonores pour le voisinage, les installations liées aux dispositifs de production d'énergie renouvelable pour l'approvisionnement énergétique des constructions (chaudières, pompe à chaleur, panneaux solaires, photovoltaïque, géothermie, ...) ne doivent pas apparaître en façade sans traitement architectural ; elles sont par ailleurs à intégrer harmonieusement dans le projet de constructions.

Les annexes et extensions seront assorties aux façades principales.

Les paraboles devront être intégrées à la construction par tout moyen adapté.

5-3 Toitures

Pour les couleurs des toitures, le demandeur du permis de construire ou l'auteur du projet devra respecter le nuancier annexé au présent règlement.

Les constructions doivent être couvertes par des éléments de toiture à deux pans dont le sens du faîtage sera, de préférence, perpendiculaire aux courbes de niveau, avec des pentes comprises entre 50 et 100%, à l'exception des annexes dont la pente de toit pourra descendre à 30%. La pente de toit des vérandas n'est pas réglementée.

Seules trois exceptions peuvent être tolérées :

- 1 - le raccordement de deux systèmes de toitures pourra être réalisé par une couverture à pente unique ou par une terrasse si cela concerne un faible pourcentage de la surface couverte.
- 2 - les parkings souterrains s'ils sont végétalisés, l'ouvrage entièrement remblayé, et sous réserve d'une bonne insertion dans le site. Les garages enterrés sont admis sous réserve de restituer le terrain naturel d'origine après travaux ou de traiter la toiture sous forme de terrasse aménagée en liaison avec l'habitation.

3- les constructions annexes accolées et les extensions ne comportant pas plus d'un niveau.

Néanmoins, sont autorisées les toitures terrasses constituées de dispositifs, matériaux d'isolation thermique ou procédés permettant des systèmes de production d'énergie à partir de sources renouvelables et dont la liste est précisée dans le code de l'urbanisme.

Les débordements de toiture obligatoires, doivent avoir un minimum de 0,80 m, à l'exception des bâtiments annexes.

Pour les constructions annexes non accolées, les toitures devront être en harmonie avec l'habitation principale. Ces annexes seront couvertes avec des matériaux de type et de couleur identiques à ceux des bâtiments principaux, ainsi qu'à l'ensemble des constructions voisines.

Les matériaux de couverture présenteront un aspect et une teinte identiques aux couvertures des constructions existantes, à l'exception des vérandas et sous réserve d'une insertion soignée dans le site.

Les panneaux solaires et autres éléments d'architecture bio-climatiques doivent être intégrés à l'enveloppe des constructions en évitant l'effet de superstructures ajoutées.

Les croupes et les vérandas sont autorisés sous réserve d'une bonne insertion dans l'ensemble bâti. L'insertion des vérandas sera appréciée en fonction de leur dimension, de la couleur des matériaux utilisés et la pente du toit.

5-4 Clôtures

Les clôtures ne sont pas obligatoires. En tout état de cause les clôtures doivent être constituées soit par des haies vives, soit par des grilles, grillages ou tout dispositif à claire-voie comportant ou non un mur bahut de 0,40 m maximum de hauteur. Néanmoins les clôtures pleines sont autorisées uniquement en cas de reconstruction à l'identique, sans pouvoir excéder la hauteur de celles-ci.

Les clôtures barbelées sont interdites.

Article 6

Traitement environnemental et paysager des espaces non-bâties et abords des constructions

L'autorité compétente peut exiger la réalisation d'espaces verts et/ou d'aires de jeux. Cette exigence sera fonction de la nature et de l'importance de l'opération projetée.

Les abords de la construction seront de préférence ouverts et traités dans un caractère naturel (herbe et plantations, revêtements perméables comme graves ou stabilisé).

Pour chaque projet et sur chaque assiette de l'opération au minimum 30% des surfaces non bâties doivent impérativement rester des surfaces non imperméabilisées.

Les plantations d'arbres ou d'arbustes devront favoriser une meilleure intégration des installations. Le choix des essences, leur mode de groupement et leur taille devront prendre en compte les caractéristiques du paysage local :

- les arbres de hautes tiges devront être d'essences locales
- les haies d'espèces exotiques et les haies mono-spécifiques sont interdites
- les haies vives devront comporter un minimum de 25% d'essences locales

En tout état de cause il conviendra de respecter la liste des essences précisée en annexe au présent règlement.

Article 7

Stationnements

Les aires de stationnement doivent être conçues avec des matériaux drainants.

Afin d'assurer en dehors des voies publiques et des voies privées, le stationnement des véhicules automobiles ou des deux roues correspondant aux besoins des constructions ou installations, il est exigé :

- pour les constructions à usage d'habitation et d'hébergement :
2 places de stationnement par logement créé dont la moitié couverte
1 place par logement pour l'habitat locatif financé avec un prêt aidé de l'Etat
- pour les constructions relatives aux autres activités de secteurs secondaires ou tertiaires :
le nombre de places de stationnement sera apprécié en fonction de l'opération projetée.
- pour les constructions à usage hôtelier et/ou de restauration :
une place de stationnement par unité d'hébergement et une place de stationnement par 10 m² de salle de restaurant
- pour les constructions à usage de commerce et d'activités de services où s'effectue l'accueil d'une clientèle :
le nombre de places de stationnement sera apprécié en fonction de l'opération projetée.
- pour l'équipement d'intérêt collectif et les services publics :
le nombre de places de stationnement sera apprécié en fonction de l'opération projetée.

Les dimensions minimales des places de stationnement sont de 2m50x5m et 6m de recul. Chaque place devra être accessible indépendamment des autres.

Pour toute transformation, aménagement, ou extension de bâtiments existants, le nombre de places de stationnement exigé sera celui obtenu par l'application de la norme à l'état futur avec déduction de l'application de la norme à l'état initial.

Pour tout changement de destination de bâtiment, la norme de stationnements s'applique au projet sans possibilité de déduction de la norme appliquée à l'état initial.

Un aménagement de combles lorsqu'il a pour effet de créer un nouveau logement entraîne l'application de la règle de stationnements liée à la zone.

Lorsqu'une construction comporte plusieurs affectations (habitation, bureaux, commerces, etc.) les normes afférentes à chacune d'elles sont appliquées au prorata des superficies qu'elles occupent respectivement.

En outre, et pour le logement, afin d'assurer le stationnement des deux roues, il est exigé l'affectation d'un local clos et couvert à l'usage des deux roues et situé à l'intérieur du bâtiment principal.

Les dimensions de ce local devront être adaptées à l'importance de l'opération projetée.

Section 3 /

Equipement et réseaux

Article 8

Desserte par les voies publiques ou privées

8-1 Dispositions relatives à la sécurité en matière d'accès routier :

Lorsqu'une autorisation d'urbanisme a pour effet la création d'un nouvel accès à une voie publique ou à la modification des conditions d'utilisation d'un accès existant, celui-ci peut être refusé s'il existe un danger en matière de sécurité. En tout état de cause, les accès pourront être imposés sur des voies existantes.

La création d'une voie ou d'un accès pourra être refusée lorsque :

- il est possible d'accéder par une voie de moindre importance
- il est possible de regrouper plusieurs accès.

8-2 Accès

Lorsque le terrain est riverain de deux ou plusieurs voies publiques, l'accès sur celle de ces voies qui présenterait une gêne ou un risque pour la circulation peut être interdit.

Toute opération doit prendre le minimum d'accès sur les voies publiques. Les accès doivent être adaptés à l'opération et aménagés de façon à apporter la moindre gêne à la circulation publique, à l'approche permettant une lutte efficace contre l'incendie, au ramassage des ordures ménagères et au déneigement.

8-3 Voirie

Toute autorisation d'occupation ou d'utilisation du sol peut être subordonnée à la réalisation d'aménagements spécifiques qui rendent satisfaisantes les conditions de sécurité du raccordement de l'opération à la voie publique ; en tout état de cause :

- sauf empêchement technique, la largeur des voies privées nouvelles ne pourra être inférieure à 4 m de chaussée ;
- les dimensions, formes et caractéristiques techniques des voies doivent être adaptées aux usages qu'elles supportent ou aux opérations qu'elles doivent desservir ;
- les voies nouvelles devront de préférence être raccordées aux deux extrémités aux voies publiques ou privées existantes ou à créer. Pour les liaisons piétonnes, il sera prévu un raccordement minimum de 3 mètres de largeur (voie piétons/cycles) ;
- les voies en impasse doivent être aménagées afin de permettre aux véhicules privés et à ceux des services publics (lutte contre l'incendie, déneigement, stockage de la neige etc.) de faire demi-tour.

8-4 Accès et Voirie

Le raccordement d'un accès privé ou d'une voirie privée à une voie publique présentera, dans la mesure du possible, une surface dégagée sur une longueur d'au moins 5 m à partir de la chaussée de la voie publique.

Article 9

Desserte par les réseaux

9-1 Eau potable

Toute construction ou installation à usage d'habitation ou d'activités doit être raccordée au réseau public d'eau potable.

9-2 Assainissement

Toute construction ou installation nouvelle doit être raccordée au réseau public d'assainissement.

En tout état de cause, ce dispositif autonome devra respecter les prescriptions déterminées dans les annexes sanitaires.

Le déversement d'effluents autres que les eaux usées domestiques, en provenance d'activités, est soumis à l'autorisation préalable de la collectivité compétente. Cette autorisation fixe, suivant la nature du réseau, les caractéristiques qu'ils doivent présenter pour être reçus.

9-3 Eaux pluviales

Les aménagements réalisés sur le terrain d'assiette de l'opération doivent être raccordés au réseau public des eaux pluviales ou présenter un dispositif individuel d'évacuation adapté aux aménagements projetés qui ne se rejette pas dans les dispositifs d'assainissement.

En tout état de cause, la gestion des eaux pluviales devra être conforme aux prescriptions déterminées dans les annexes sanitaires.

Tout raccordement d'une voie privée sur une voie publique devra faire l'objet d'un aménagement permettant la collecte des eaux de ruissellement.

Les eaux pluviales des balcons et terrasses devront être récupérées afin d'éviter tout ruissellement.

9-4 Autres réseaux (électricité, téléphone, infrastructures et réseaux de communication électroniques)

Toute construction ou installation nouvelle nécessitant l'utilisation d'électricité est obligatoirement raccordée au réseau public. Le raccordement doit s'effectuer en souterrain depuis le domaine public.

Lors de travaux de VRD, des fourreaux destinés à recevoir les infrastructures et les réseaux de communications électroniques, doivent être installés.

Les dispositifs de branchement seront installés depuis le domaine public jusqu'à la construction ou le lot à desservir.

Un réseau d'éclairage pourra être exigé en fonction de l'opération projetée.

Les coffrets techniques liés au réseau doivent faire l'objet d'une intégration paysagère et architecturale soignée. Ils sont encastrés dans les façades ou intégrés dans les dispositifs de clôtures.

9-5 Collecte des déchets ménagers

Les constructions doivent satisfaire aux obligations de la collecte et de l'élimination des déchets ménagers ou assimilés.

Section 1 /

Destination des constructions, usages des sols et natures d'activité

Article 1er

Destinations et sous destinations autorisées

Sont autorisées les destinations et sous destinations suivantes :

L'habitation dont :

- le logement

Le commerce et activités de service dont :

- l'artisanat et le commerce de détail
- la restauration
- les activités de services où s'effectue l'accueil d'une clientèle
- l'hébergement hôtelier et touristique à l'exception d'activités touristiques interdites en article 2-1

L'équipement d'intérêt collectif et services publics dont :

- les locaux et bureaux accueillant du public des administrations publiques et assimilés
- les locaux techniques et industriels des administrations publiques et assimilés
- les établissements d'enseignement, de santé et d'action sociale
- les équipements sportifs
- les autres équipements recevant du public

Autres activités de secteurs secondaire ou tertiaire dont :

- l'entrepôt sous conditions précisées en article 2-1 et 2-2
- le bureau

Article 2

Interdiction et limitation de certains usages et affectations des sols, constructions et activités

2-1 : Sont interdites les destinations et sous destinations suivantes :

L'exploitation agricole et forestière dont :

- l'exploitation agricole
- l'exploitation forestière

Concernant l'habitation :

- l'hébergement

Concernant la destination de commerce et activités de service :

- le commerce de gros.
- le cinéma

Concernant la destination d'équipement d'intérêt collectif et services publics :

- les salles d'art et de spectacles

Concernant la sous destination relative à l'hébergement hôtelier et touristique :

- les terrains de camping - caravanage.
- les parcs résidentiels de loisirs.
- les habitations légères de loisirs et les résidences mobiles de loisirs.

Concernant la destination des autres activités des secteurs secondaire ou tertiaire :

- l'industrie.
- l'entrepôt de toute nature et de toutes destinations sauf l'entrepôt commercial
- Le centre de congrès et d'exposition

Nécessitant ou non une autorisation administrative, sont également interdits les constructions, activités, usages et affectations des sols suivants :

- les éoliennes.
- les antennes de radiotéléphonies
- les serres, tunnels, bâtiments d'élevage ou autres activités agricoles.
- les dépôts de matériaux de toute nature à l'air libre.
- l'aménagement de terrains pour la pratique de sports motorisés et/ou de loisirs motorisés.
- l'ouverture et l'exploitation de carrières.
- les dépôts de véhicules de plus de cinq unités.

Sont également interdites les installations classées pour la protection de l'environnement ainsi que toutes constructions ou installations incompatibles avec le voisinage des zones habitées, donc pouvant être source(s) de nuisances olfactives, sonores ou susceptibles de causer des risques ou des dommages graves aux personnes et aux biens.

2-2 l'affectation et l'utilisation des sols est limitée aux usages, constructions et activités dans les conditions suivantes :

L'entrepôt commercial à condition qu'il soit intégré à un commerce existant dans la limite de 100 m² de surface de plancher.

Les affouillements et exhaussements de sol à condition qu'ils soient liés aux constructions et installations autorisées dans la zone et à leur desserte ou qu'ils soient liés aux constructions et installations de routes, voies piétonnes ou voies cyclables permettant un maillage des voies et réseaux communaux.

Le patrimoine bâti identifié au règlement graphique est soumis à permis de démolir, lequel peut être refusé ou n'être accordé que sous réserve de prescriptions spéciales si les travaux envisagés sont de nature à compromettre la protection ou la mise en valeur de ces éléments bâtis.

La reconstruction dans le volume d'un bâtiment détruit ou démoli depuis moins de 10 ans est autorisée, à condition que sa destination soit conservée ou soit conforme aux occupations et utilisations du sol prévues dans la zone et dès lors qu'il a été régulièrement édifié. Le respect des autres règles de la zone n'est pas exigé, à l'exception de l'article 5 en vue d'assurer la qualité urbaine, architecturale, environnementale et paysagère.

Pour les bâtiments existants et non conformes aux règles du PLU, des transformations, réhabilitations et légères extensions peuvent être admises sous réserve que sa destination ne soit pas interdite dans la zone. Le respect des autres règles de la zone n'est pas exigé, à l'exception de l'article 5 en vue d'assurer la qualité urbaine, architecturale, environnementale et paysagère.

L'autorité compétente pour délivrer le permis de construire ou le permis d'aménager et prendre une décision sur la déclaration préalable peut, par décision motivée, dans des limites fixées par un décret en Conseil d'Etat, déroger aux règles du PLU relatives à l'emprise au sol, à la hauteur, à l'implantation et à l'aspect extérieur des constructions afin d'autoriser :

- la mise en œuvre d'une isolation en saillie des façades des constructions existantes;
- la mise en œuvre d'une isolation par surélévation des toitures des constructions existantes;
- la mise en œuvre de dispositifs de protection contre le rayonnement solaire en saillie des façades

La décision motivée peut comporter des prescriptions destinées à assurer la bonne intégration architecturale du projet dans le bâti existant et dans le milieu environnant.

Tout projet peut être refusé ou n'être accepté que sous réserve de l'observation de prescriptions spéciales s'il est de nature à porter atteinte à la salubrité ou à la sécurité publique du fait de sa situation, de ses caractéristiques, de son importance ou de son implantation à proximité d'autres installations.

Les règles et servitudes définies par le Plan Local d'Urbanisme de PERS-JUSSY peuvent faire l'objet d'adaptations mineures rendues nécessaires par la nature du sol, la configuration des parcelles ou le caractère des constructions avoisinantes.

Les dispositions prévues dans le règlement écrit de la zone AUc peuvent différer lorsqu'il existe une orientation d'aménagement et de programmation (OAP), sur un secteur identifié et délimité.

Article 3

Mixité fonctionnelle et sociale

3-1 Mixité fonctionnelle

Sans objet.

3-2 Mixité sociale

Dans les tènements de plus de 4000 m², il est imposé une obligation de réaliser 30% de la surface de plancher en logements sociaux. La même règle s'applique pour les opérations supérieures à 9 logements.

Section 2 /

Caractéristiques urbaine, architecturale, environnementale et paysagère

Article 4

Volumétrie et implantation des constructions

4-1 Volumétrie

Le Coefficient d'Emprise au Sol (CES) est limité à 0,30.

Rentre dans le calcul de l'emprise au sol :

- la surface au sol de la partie close et couverte du rez-de-chaussée de la construction mesurée à l'extérieur des murs de façade, garage et rampes d'accès compris;
- les surfaces non closes au RDC mais dont la projection au sol est possible : porche, loggia, varangues ou terrasse surélevés ou couverts par un toit soutenu par des poteaux;
- les débords de toit portés par des poteaux, les simples débords de toit traditionnels n'étant pas compris dans l'emprise au sol;
- les bassins de piscine couverts ou non, intérieure ou extérieure, les citernes de rétention d'eau;
- un abri de voiture ouvert mais couvert par une toiture supportée par des poteaux ou des murs;
- un garage fermé indépendant de la construction principale;
- un abri de jardin, un atelier indépendant, qu'ils soient clos ou couverts ou similaires à l'abri voitures dans les conditions précisées ci-dessus;
- un abri à poubelles dans le même cas et aux mêmes conditions que l'abri voiture;
- tous les volumes en porte-à faux au-dessus du RDC (un étage décalé par exemple).

4-2 Hauteur minimale et maximale des constructions

La différence d'altitude en tout point de la construction et le point du terrain situé à l'aplomb avant et après terrassement ne doit pas dépasser 9 m.

Dans les secteurs déjà partiellement bâtis, présentant une unité d'aspect, la hauteur des constructions devra respecter, à minima comme à maxima la hauteur des constructions voisines.

Cet article ne s'applique pas aux ouvrages de réseau de transport électrique « HTB » que le gestionnaire a la possibilité de modifier, surélever ou déplacer pour des exigences fonctionnelles.

La hauteur des clôtures sur rue est limitée à 1,50 mètres et à 1,80 mètres en limites séparatives. Néanmoins, en bordure des voies ouvertes à la circulation publique, la hauteur maximum des clôtures pourra être ramenée jusqu'à 0,60 m dans le cas où elles constitueraient une gêne ou un danger pour la sécurité des usagers.

4-3 Implantation des constructions par rapport aux voies publiques et emprises publiques

Les constructions, annexes non habitables comprises, doivent s'implanter à 5 mètres minimum des voies publiques et emprises publiques. Ce retrait est porté à 8 m par rapport aux voies et emprises publiques départementales, sauf en agglomération. En bordure du chemin départemental N°2 et hors agglomération, ce recul est porté à 25 m de l'axe de la voie.

Des reculs différents des reculs indiqués précédemment peuvent être autorisés pour les constructions et installations ne respectant pas les règles, dont :

- les poteaux, pylônes, transformateurs et autres installations techniques nécessaires aux réseaux de distribution d'énergie et de télécommunications sous réserve de s'intégrer dans l'environnement existant;
- les constructions existantes dans le cas de travaux (aménagement et/ou surélévation) qui sont sans effet sur l'implantation ou le gabarit de l'immeuble;
- en cas de travaux d'amélioration des performances énergétiques dans la limite d'une réduction de la marge de reculement de 30 cm maximum;
- une extension en continuité des volumes existants en respectant un recul identique à celui de la construction existante, sous réserve de ne pas aggraver la situation par rapport à la voie (accès, visibilité);
- en fonction de la composition architecturale, sous réserve que la construction s'intègre harmonieusement à l'ensemble urbain environnant.

Pour des raisons de sécurité, un recul de 5 mètres par rapport à l'emprise ou à la voie publique pour les portes de garage ou portail d'entrée sera imposé.

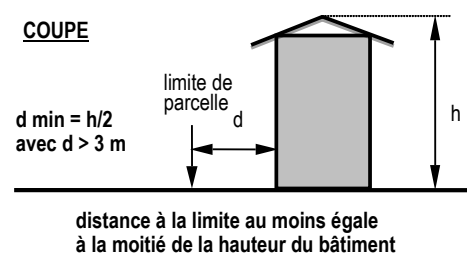
Les débordements de toiture jusqu'à 0,80 mètres ne seront pas pris en compte pour l'application de ces règles.

Les locaux techniques et industriels des administrations publiques et assimilés ou nécessaires au fonctionnement des services publics et assimilés doivent être implantés à 1 mètre minimum des emprises publiques et de voies publiques.

4-4 Implantation des constructions par rapport aux propriétés voisines

La distance comptée horizontalement entre tout point du bâtiment et le point le plus bas et le plus proche de la limite séparatrice devra être au moins égale à la moitié de la différence d'altitude entre ces deux points sans pouvoir être inférieure à 3 m.

Les débordements de toiture et les balcons jusqu'à 0,80 m ne seront pas pris en compte dans le calcul des prospectes.



Des reculs différents des reculs indiqués précédemment peuvent être autorisés pour les constructions et installations ne respectant pas les règles, dont :

- les poteaux, pylônes, transformateurs et autres installations techniques nécessaires aux réseaux de distribution d'énergie et de télécommunications sous réserve de s'intégrer dans l'environnement existant;
- les constructions existantes dans le cas de travaux (aménagement et/ou surélévation) qui sont sans effet sur l'implantation ou le gabarit de l'immeuble;
- en cas de travaux d'amélioration des performances énergétiques dans la limite d'une réduction de la marge de reculement de 30 cm maximum;

Les constructions annexes non habitables peuvent être édifiées jusqu'à 0,80 m des propriétés privées voisines à condition que leur hauteur en limite n'excède pas 3,50 m au faîtage par rapport au terrain naturel et que la longueur cumulée de leurs façades bordant les propriétés voisines ne dépasse pas 10 m, et qu'aucune façade ne dépasse 8 m.

Dans le cas de constructions d'habitat groupé, les implantations en limites de parcelles lorsqu'il s'agit d'un permis groupé ou d'un lotissement sont autorisées.

En limite d'unité foncière, les règles de prospects devront être respectées.

La construction d'annexes en limite de propriétés privées voisines est autorisée uniquement dans le cas de constructions mitoyennes réalisées concomitamment.

Les ouvrages techniques nécessaires au fonctionnement des services publics doivent respecter un recul minimum de 1 mètre par rapport aux limites des propriétés voisines.

Article 5

Qualité urbaine, architecturale, environnementale et paysagère

5-1 Aspect extérieur des constructions

Les constructions doivent présenter une simplicité de volume, une unité d'aspect et de matériaux compatibles avec l'architecture des fermes locales, la bonne économie de la construction et l'harmonie du paysage. Peu notamment être imposé un sens de faîtage en harmonie avec le bâti environnant.

Les constructions, dont la conception générale ou de détail relèvera de pastiches d'une architecture étrangère à la région sont interdites.

Les constructions nouvelles devront s'insérer dans l'architecture traditionnelle locale.

Les constructions doivent être conçues et orientées de manière à limiter leurs consommations d'énergie.

Des modifications ayant pour but d'améliorer l'insertion de la construction à son environnement pourront être exigées pour l'obtention du permis de construire.

Les constructions, par leur composition et leur accès, doivent s'adapter au terrain naturel sans modifications importantes des pentes de celui-ci (talus d'une hauteur de 1,20 m maximum).

Les travaux de rénovation ou de réhabilitation des bâtiments remarquables et patrimoniaux identifiés au règlement graphique ne doivent pas remettre en cause l'architecture patrimoniale (façades, toitures, ouvertures)."

Le petit patrimoine bâti repéré au règlement graphique peut être entretenu, rénové ou déplacé si nécessaire mais en aucun cas détruit.

5-2 Façades

Les façades seront enduites et teintées avec des couleurs en harmonie avec la masse des constructions voisines. Les murs et enduits extérieurs pourront être peints ou teintés dans la masse.

Les menuiseries extérieures et les éléments métalliques seront peints en harmonie avec les façades.

Pour les couleurs des façades, le demandeur du permis de construire ou l'auteur du projet devra respecter le nuancier annexé au présent règlement.

Afin d'éviter les nuisances sonores pour le voisinage, les installations liées aux dispositifs de production d'énergie renouvelable pour l'approvisionnement énergétique des constructions (chaudières, pompe à chaleur, panneaux solaires, photovoltaïque, géothermie, ...) ne doivent pas apparaître en façade sans traitement architectural ; elles sont par ailleurs à intégrer harmonieusement dans le projet de constructions.

Les annexes et extensions seront assorties aux façades principales.

Les paraboles devront être intégrées à la construction par tout moyen adapté.

5-3 Toitures

Pour les couleurs des toitures, le demandeur du permis de construire ou l'auteur du projet devra respecter le nuancier annexé au présent règlement.

Les constructions doivent être couvertes par des éléments de toiture à deux pans dont le sens du faitage sera, de préférence, perpendiculaire aux courbes de niveau, avec des pentes comprises entre 50 et 100%, à l'exception des annexes dont la pente de toit pourra descendre à 30%. La pente de toit des vérandas n'est pas réglementée.

Seules trois exceptions peuvent être tolérées :

- 1 - le raccordement de deux systèmes de toitures pourra être réalisé par une couverture à pente unique ou par une terrasse si cela concerne un faible pourcentage de la surface couverte.
- 2 - les parkings souterrains s'ils sont végétalisés, l'ouvrage entièrement remblayé, et sous réserve d'une bonne insertion dans le site. Les garages enterrés sont admis sous réserve de restituer le terrain naturel d'origine après travaux ou de traiter la toiture sous forme de terrasse aménagée en liaison avec l'habitation.
- 3- les constructions annexes accolées et les extensions ne comportant pas plus d'un niveau.

Néanmoins, sont autorisées les toitures terrasses constituées de dispositifs, matériaux d'isolation thermique ou procédés permettant des systèmes de production d'énergie à partir de sources renouvelables et dont la liste est précisée dans le code de l'urbanisme.

Les débordements de toiture obligatoires, doivent avoir un minimum de 0,80 m, à l'exception des bâtiments annexes.

Pour les constructions annexes non accolées, les toitures devront être en harmonie avec l'habitation principale. Ces annexes seront couvertes avec des matériaux de type et de couleur identiques à ceux des bâtiments principaux, ainsi qu'à l'ensemble des constructions voisines.

Les matériaux de couverture présenteront un aspect et une teinte identiques aux couvertures des constructions existantes, à l'exception des vérandas et sous réserve d'une insertion soignée dans le site.

Les panneaux solaires et autres éléments d'architecture bio-climatiques doivent être intégrés à l'enveloppe des constructions en évitant l'effet de superstructures ajoutées.

Les croupes et les vérandas sont autorisés sous réserve d'une bonne insertion dans l'ensemble bâti. L'insertion des vérandas sera appréciée en fonction de leur dimension, de la couleur des matériaux utilisés et la pente du toit.

5-4 Clôtures

Les clôtures ne sont pas obligatoires. En tout état de cause les clôtures doivent être constituées soit par des haies vives, soit par des grilles, grillages ou tout dispositif à claire-voie comportant ou non un mur bahut de 0,40 m maximum de hauteur.

Néanmoins les clôtures pleines sont autorisées uniquement en cas de reconstruction à l'identique, sans pouvoir excéder la hauteur de celles-ci.

Les clôtures barbelées sont interdites.

Article 6

Traitement environnemental et paysager des espaces non-bâties et abords des constructions

Pour chaque projet et sur chaque assiette de l'opération au minimum 30% des surfaces non bâties doivent impérativement rester des surfaces non imperméabilisées.

Les plantations d'arbres ou d'arbustes devront favoriser une meilleure intégration des installations. Le choix des essences, leur mode de groupement et leur taille devront prendre en compte les caractéristiques du paysage local :

- les arbres de hautes tiges devront être d'essences locales
- les haies d'espèces exotiques et les haies mono-spécifiques sont interdites
- les haies vives devront comporter un minimum de 25% d'essences locales

En tout état de cause il conviendra de respecter la liste des essences précisée en annexe du présent règlement.

Article 7

Stationnements

Les aires de stationnement doivent être conçues avec des matériaux drainants.

Afin d'assurer en dehors des voies publiques et des voies privées, le stationnement des véhicules automobiles ou des deux roues correspondant aux besoins des constructions ou installations, il est exigé :

- pour les constructions à usage de logements :
2 places de stationnement par logement créé et 1 place par logement pour l'habitat locatif financé avec un prêt aidé de l'Etat
- pour les lotissements et constructions groupées
0,5 place banalisée par lot dans les lotissements de plus de quatre lots, en plus des besoins propres à chaque construction.
- pour les constructions relatives aux autres activités de secteurs secondaires ou tertiaires :
le nombre de places de stationnement sera apprécié en fonction de l'opération projetée.
- pour les constructions à usage hôtelier et/ou de restauration :
une place de stationnement par unité d'hébergement et une place de stationnement par 10 m² de salle de restaurant
- pour les constructions à usage de commerce et d'activités de services où s'effectue l'accueil d'une clientèle :
le nombre de places de stationnement sera apprécié en fonction de l'opération projetée.
- pour l'équipement d'intérêt collectif et les services publics :
le nombre de places de stationnement sera apprécié en fonction de l'opération projetée.

Les dimensions minimales des places de stationnement sont de 2m50x5m et 6m de recul. Chaque place devra être accessible indépendamment des autres.

Pour toute transformation, aménagement, ou extension de bâtiments existants, le nombre de places de stationnement exigé sera celui obtenu par l'application de la norme à l'état futur avec déduction de l'application de la norme à l'état initial.

Pour tout changement de destination de bâtiment, la norme de stationnements s'applique au projet sans possibilité de déduction de la norme appliquée à l'état initial.

Un aménagement de combles lorsqu'il a pour effet de créer un nouveau logement entraîne l'application de la règle de stationnements liée à la zone.

Lorsqu'une construction comporte plusieurs affectations (habitation, bureaux, commerces, etc.) les normes afférentes à chacune d'elles sont appliquées au prorata des superficies qu'elles occupent respectivement.

Section 3 / Equipement et réseaux

Article 8

Desserte par les voies publiques ou privées

8-1 Dispositions relatives à la sécurité en matière d'accès routier :

Lorsqu'une autorisation d'urbanisme a pour effet la création d'un nouvel accès à une voie publique ou à la modification des conditions d'utilisation d'un accès existant, celui-ci peut être refusé s'il existe un danger en matière de sécurité. En tout état de cause, les accès pourront être imposés sur des voies existantes.

La création d'une voie ou d'un accès pourra être refusée lorsque :

- il est possible d'accéder par une voie de moindre importance
- il est possible de regrouper plusieurs accès.

8-2 Accès

Lorsque le terrain est riverain de deux ou plusieurs voies publiques, l'accès sur celle de ces voies qui présenterait une gêne ou un risque pour la circulation peut être interdit.

Toute opération doit prendre le minimum d'accès sur les voies publiques. Les accès doivent être adaptés à l'opération et aménagés de façon à apporter la moindre gêne à la circulation publique, à l'approche permettant une lutte efficace contre l'incendie, au ramassage des ordures ménagères et au déneigement.

8-3 Voirie

Toute autorisation d'occupation ou d'utilisation du sol peut être subordonnée à la réalisation d'aménagements spécifiques qui rendent satisfaisantes les conditions de sécurité du raccordement de l'opération à la voie publique ; en tout état de cause :

- sauf empêchement technique, la largeur des voies privées nouvelles ne pourra être inférieure à 4 m de chaussée ;
- les dimensions, formes et caractéristiques techniques des voies doivent être adaptées aux usages qu'elles supportent ou aux opérations qu'elles doivent desservir ;

- les voies nouvelles devront de préférence être raccordées aux deux extrémités aux voies publiques ou privées existantes ou à créer. Pour les liaisons piétonnes, il sera prévu un raccordement minimum de 3 mètres de largeur (voie piétons/cycles) ;
- les voies en impasse doivent être aménagées afin de permettre aux véhicules privés et à ceux des services publics (lutte contre l'incendie, déneigement, stockage de la neige etc.) de faire demi-tour.

8-4 Accès et Voirie

Le raccordement d'un accès privé ou d'une voirie privée à une voie publique présentera, dans la mesure du possible, une surface dégagée sur une longueur d'au moins 5 m à partir de la chaussée de la voie publique.

La pente de la voie ou de l'accès ne peut être supérieur à 12% sauf en cas de rampe chauffante

Article 9

Desserte par les réseaux

9-1 Eau potable

Toute construction ou installation à usage d'habitation ou d'activités doit être raccordée au réseau public d'eau potable.

9-2 Assainissement

Toute construction ou installation nouvelle doit être raccordée au réseau public d'assainissement.

En zones d'assainissement non collectif ou d'assainissement collectif futur (dans l'attente de la création du réseau public de collecte) un dispositif d'assainissement autonome conforme à la législation et réglementation en vigueur doit être mis en œuvre. Il doit être conçu de façon à pouvoir être mis hors circuit et la construction directement raccordée au réseau collectif lorsque celui-ci sera réalisé.

En tout état de cause, ce dispositif autonome devra respecter les prescriptions déterminées dans les annexes sanitaires.

Le déversement d'effluents autres que les eaux usées domestiques, en provenance d'activités, est soumis à l'autorisation préalable de la collectivité compétente. Cette autorisation fixe, suivant la nature du réseau, les caractéristiques qu'ils doivent présenter pour être reçus.

9-3 Eaux pluviales

Les aménagements réalisés sur le terrain d'assiette de l'opération doivent être raccordés au réseau public des eaux pluviales ou présenter un dispositif individuel d'évacuation adapté aux aménagements projetés qui ne se rejette pas dans les dispositifs d'assainissement. En tout état de cause, la gestion des eaux pluviales devra être conforme aux prescriptions déterminées dans les annexes sanitaires.

Tout raccordement d'une voie privée sur une voie publique devra faire l'objet d'un aménagement permettant la collecte des eaux de ruissellement.

Les eaux pluviales des balcons et terrasses devront être récupérées afin d'éviter tout ruissellement.

9-4 Autres réseaux (électricité, téléphone, infrastructures et réseaux de communication électroniques)

Toute construction ou installation nouvelle nécessitant l'utilisation d'électricité est obligatoirement raccordée au réseau public. Le raccordement doit s'effectuer en souterrain depuis le domaine public.

Lors de travaux de VRD, des fourreaux destinés à recevoir les infrastructures et les réseaux de communications électroniques, doivent être installés.

Les dispositifs de branchement seront installés depuis le domaine public jusqu'à la construction ou le lot à desservir.

Un réseau d'éclairage pourra être exigé en fonction de l'opération projetée.

Les coffrets techniques liés au réseau doivent faire l'objet d'une intégration paysagère et architecturale soignée. Ils sont encastrés dans les façades ou intégrés dans les dispositifs de clôtures.

9-5 Collecte des déchets ménagers

Les constructions doivent satisfaire aux obligations de la collecte et de l'élimination des déchets ménagers ou assimilés.

TITRE 2 DISPOSITIONS APPLICABLES AUX ZONES AGRICOLES

CHAPITRE 3

ZONES AGRICOLES

ZONE A avec secteur Ax

Section 1 /

Destination des constructions, usages des sols et natures d'activité

Article 1er

Destinations et sous destinations autorisées

Sont autorisées les destinations et sous destinations suivantes :

L'exploitation agricole et forestière dont :

- l'exploitation agricole

L'équipement d'intérêt collectif et services publics dont :

- les locaux techniques et industriels des administrations publiques et assimilées

Article 2

Interdiction et limitation de certains usages et affectations des sols, constructions et activités

2-1 : Sont interdites, les destinations et sous destinations suivantes :

L'exploitation agricole et forestière dont :

- l'exploitation forestière

L'habitation dont :

- le logement sauf le logement de surveillance des activités agricoles dans les conditions déterminées en article 2-2
- l'hébergement

Le commerce et activités de service dont :

- l'artisanat et commerce de détail à l'exception des points de vente issus de la production agricole ou apicole dans les conditions précisées en article 2-2
- la restauration
- le commerce de gros
- les activités de services où s'effectue l'accueil d'une clientèle
- l'hébergement hôtelier et touristique à l'exception des activités agro touristiques d'accueil, dans les conditions précisées en article 2-2
- le cinéma

L'équipement d'intérêt collectif et services publics dont :

- les locaux et bureaux accueillant du public des administrations publiques et assimilés
- les établissements d'enseignement, de santé et d'action sociale
- les salles d'art et de spectacles
- les équipements sportifs
- les autres équipements recevant du public

Les autres activités des secteurs secondaire ou tertiaire :

- l'industrie.
- l'entrepôt
- le bureau
- le centre de congrès et d'exposition

Nécessitant ou non une autorisation administrative, sont interdits les constructions, activités, usages et affectations des sols suivants :

- Les éoliennes
- les dépôts de matériaux de toute nature à l'air libre.
- l'aménagement de terrains pour la pratique de sports motorisés et/ou de loisirs motorisés.
- l'ouverture et l'exploitation de carrières.
- les équipements sportifs
- les dépôts de véhicules de plus de cinq unités.
- les parcs résidentiels de loisirs.
- les parcs d'attraction ouverts au public
- les habitations légères de loisirs et les résidences mobiles de loisirs.
- les terrains de camping - caravanage.

Sont également interdites :

- les constructions ou extension d'établissements recevant du public relevant des catégories 1 à 3 et les immeubles de grande hauteur dans les secteurs concernés par une zone de dangers graves de 75 m/ 95 m de part et d'autre de la canalisation de gaz DN250/ DN300 ;
- les constructions ou extension d'établissements recevant du public susceptibles de recevoir plus de 100 personnes et les immeubles de grande hauteur dans les secteurs concernés par une zone de dangers très graves de 50 m/ 65 m de part et d'autre de la canalisation de gaz DN250/ DN300.

2-2 l'affectation et l'utilisation des sols est limitée aux usages, constructions et activités dans les conditions suivantes :

Dès lors qu'ils ne sont pas incompatibles avec l'existence d'une activité agricole, pastorale ou forestière du terrain sur lequel ils sont implantés et qu'ils ne portent pas atteinte à la sauvegarde des espaces naturels et des paysages, sont autorisés :

En zone A à l'exclusion du (ou des) secteur(s) repérés au document graphique pour leur intérêt écologique

Les constructions et installations nécessaires à l'exploitation agricole dont l'implantation est reconnue indispensable à l'activité agricole, justifiée par l'importance de l'exploitation.

Les constructions destinées aux activités agro touristiques, d'accueil (gîte, camping à la ferme), de diversification, de point de vente doivent s'implanter dans les bâtiments existants ou en extension de ceux-ci de manière à former un ensemble cohérent avec les autres bâtiments de l'exploitation, et ce sauf contrainte technique ou réglementaire ou cas exceptionnel dûment justifié. Le point de vente ne doit pas dépasser 60 m² de surface de plancher.

Les bâtiments d'élevage d'animaux de compagnie : ils devront être aménagés dans des bâtiments préexistants.

Les boxes à chevaux devront être accolés à des bâtiments préexistants ou à proximité immédiate, sauf impossibilité technique.

Les bâtiments destinés au stockage par le producteur de son matériel agricole ou de ses récoltes : ils devront être implantés sur le site principal de l'activité de l'exploitation ou justifier de l'implantation projetée par des impératifs techniques et fonctionnels.

Les serres et tunnels de production sous réserve d'une bonne intégration dans le site.

Les locaux techniques et industriels des administrations publiques et assimilés ou nécessaires au fonctionnement des services publics et assimilés.

Les clôtures : le long de toutes les voies de circulation, l'autorité compétente en matière d'autorisation de construire peut émettre des conditions particulières concernant la nature et la hauteur des clôtures ou de tout aménagement en tenant lieu lorsque cet aménagement est susceptible de faire obstacle ou de créer une gêne pour la circulation de tous véhicules, notamment d'engins agricoles, de déneigement, d'entretien ou de sécurité.

Par ailleurs, les clôtures herbagères destinées à l'activité agricole seront favorisées sous réserve qu'elles ne nuisent pas à la qualité des corridors.

Les logements de surveillance aux conditions cumulatives suivantes :

- Ils sont nécessaires au gardiennage des activités agricoles
- Ils sont intégrés aux bâtiments agricoles existants
- Ils ne dépassent pas un maximum de 40 m² de surface de plancher

Les affouillements et exhaussements de sol à condition qu'ils soient liés aux constructions et installations autorisées dans la zone et à leur desserte ou qu'ils soient liés aux constructions et installations de routes, voies piétonnes ou voies cyclables permettant un maillage des voies et réseaux communaux.

Pour les bâtiments existants et non conformes aux règles du PLU, des transformations, réhabilitations et légères extensions peuvent être admises sous réserve que sa destination ne soit pas interdite dans la zone. Le respect des autres règles de la zone n'est pas exigé, à l'exception de l'article 5 en vue d'assurer la qualité urbaine, architecturale, environnementale et paysagère.

La reconstruction dans le volume d'un bâtiment détruit ou démoli depuis moins de 10 ans est autorisée, à condition que sa destination soit conservée ou soit conforme aux occupations et utilisations du sol prévues dans la zone et dès lors qu'il a été régulièrement édifié. Le respect des autres règles de la zone n'est pas exigé, à l'exception de l'article 5 en vue d'assurer la qualité urbaine, architecturale, environnementale et paysagère.

Les bâtiments repérés sur le règlement graphique peuvent faire l'objet d'un changement de destination (habitation, hébergement hôtelier, artisanat, bureaux, commerces de détail).

Les bâtiments d'habitation existants peuvent faire l'objet d'une extension selon les règles suivantes : pour les constructions inférieures à 90 m² de surface de plancher l'extension est admise jusqu'à 120 m² de surface de plancher et pour les constructions supérieures à 90 m² de surface de plancher, une extension de 30% de la surface de plancher existante est admise, dans les deux cas à la date d'approbation du PLU.

Concernant les annexes de ces bâtiments d'habitation, seule la création de 2 annexes non habitables de 15 m² de surface de plancher maximum chacune ou la création d'une seule annexe non habitable de 30 m² de surface de plancher maximum est admise à condition qu'elle(s) soit(ent) située(s) à 10 mètres maximum du bâtiment principal.

Tout projet peut être refusé ou n'être accepté que sous réserve de l'observation de prescriptions spéciales s'il est de nature à porter atteinte à la salubrité ou à la sécurité publique du fait de sa situation, de ses caractéristiques, de son importance ou de son implantation à proximité d'autres installations.

Les règles et servitudes définies par le Plan Local d'Urbanisme de PERS-JUSSY peuvent faire l'objet d'adaptations mineures rendues nécessaires par la nature du sol, la configuration des parcelles ou le caractère des constructions avoisinantes.

Dans les secteurs agricoles A repérés au document graphique pour leur valeur écologique, sont interdits :

- les serres démontables
- les occupations et utilisations du sol destinées à l'activité équestre autres que l'élevage

Sont admis :

- la création de mares destinées à la récupération de l'eau de pluie et à l'alimentation des animaux
- les travaux d'entretien des haies et des petits boisements (élagage...).

Les défrichements, arrachages et dessouchages des arbres et arbustes présents dans l'espace agricole sont soumis à déclaration préalable en mairie de Pers-Jussy. Il est exigé que l'élément recensé soit déplacé ou reconstitué en recourant aux essences végétales locales préalablement identifiées sur ces secteurs, et en variant la nature des essences et les strates végétales.

Dans les secteurs de taille et de capacité limitées Ax sont admis :

- les abris légers directement liées à l'exploitation forestière et artisanale, sous réserve qu'ils ne soient pas destinés à l'occupation humaine
- les dépôts liés à l'activité économique existante.

Article 3

Mixité fonctionnelle et sociale

3-1 Mixité fonctionnelle

Sans objet

3-2 Mixité sociale

Sans objet.

Section 2 /

Caractéristiques urbaine, architecturale, environnementale et paysagère

Article 4

Volumétrie et implantation des constructions

4-1 Volumétrie

Le Coefficient d'Emprise au Sol (CES) n'est pas règlementé.

4-2 Hauteur minimale et maximale des constructions

La différence d'altitude entre chaque point de la couverture du toit et le point du terrain situé à l'aplomb, avant et après terrassement ne doit pas dépasser 15 m, sauf impératifs techniques liés à la nature même de l'activité.

Cet article ne s'applique pas aux ouvrages de réseau de transport électrique « HTB » que le gestionnaire a la possibilité de modifier, surélever ou déplacer pour des exigences fonctionnelles.

La hauteur des clôtures est limitée à 1,60 mètres. Néanmoins, en bordure des voies ouvertes à la circulation publique, la hauteur maximum des clôtures pourra être ramenée jusqu'à 0,60 m dans le cas où elles constitueraient une gêne ou un danger pour la sécurité des usagers.

4-3 Implantation des constructions par rapport aux voies publiques et emprises publiques

Les constructions doivent s'implanter avec un retrait minimum de 6 mètres par rapport aux voies publiques et emprises publiques.

Les constructions, annexes non habitables, doivent s'implanter à 5 mètres minimum des voies publiques et emprises publiques.

Les débordements de toiture jusqu'à 0,80 mètres ne seront pas pris en compte pour l'application de ces règles.

Les locaux techniques et industriels des administrations publiques et assimilés ou nécessaires au fonctionnement des services publics et assimilés doivent être implantés à 1 mètre minimum des emprises publiques et de voies publiques.

4-4 Implantation des constructions par rapport aux propriétés voisines

Les constructions doivent s'implanter avec un retrait minimum de 10 mètres par rapport aux limites des propriétés voisines

Les constructions, annexes non habitables, doivent s'implanter à 5 mètres minimum des propriétés voisines.

Les débordements de toiture et les balcons jusqu'à 0,80 m ne seront pas pris en compte dans le calcul des prospects.

Les locaux techniques et industriels des administrations publiques et assimilés ou nécessaires au fonctionnement des services publics et assimilés doivent être implantés à 1 mètre minimum des emprises publiques et de voies publiques.

4 - 5 Bâtiments d'habitation existants situés en zone A

Pour l'extension des bâtiments d'habitation existants, on se rapportera aux règles de l'article UC 4-1, 4-2, 4-3 et 4-4

Article 5

5 - 1 Qualité urbaine, architecturale, environnementale et paysagère

Les divers modes d'occupation et d'utilisation du sol ne doivent pas, par leur implantation ou leur aspect extérieur, porter atteinte au caractère ou à l'intérêt des lieux avoisinants.

Les constructions, par leur composition et leur accès, doivent s'adapter au terrain naturel, sans modification importante des pentes de celui-ci.

Les travaux de rénovation ou de réhabilitation des bâtiments remarquables et patrimoniaux identifiés au règlement graphique ne doivent pas remettre en cause l'architecture patrimoniale (façades, toitures, ouvertures)."

Le petit patrimoine bâti repéré au règlement graphique peut être entretenu, rénové ou déplacé si nécessaire mais en aucun cas détruit.

5 - 2 Façades

Elles pourront être constituées de plusieurs types de matériaux qui devront contribuer à la cohérence générale du bâtiment.

Les ensembles des matériaux devront présenter un aspect fini, ce qui n'exclut pas l'utilisation de matériaux bruts, sous réserve d'une mise en œuvre soignée. Les teintes seront moyennes à foncées à l'exception du bois, pour lequel le vieillissement naturel est accepté.

Pour le logement de surveillance autorisé, on se référera aux prescriptions de l'article 5 de la zone UC.

5 - 3 Toitures

Les couvertures métalliques devront être de teinte sombre et en harmonie avec les teintes dominantes des toitures environnantes.

Le vieillissement naturel des matériaux est accepté.

Les couvertures en fibrociment, si elles ne sont pas sombres, devront faire l'objet d'un traitement de coloration. D'autres matériaux sont envisageables en fonction du contexte local et des contraintes techniques. En cas d'emploi de tôles, celles-ci devront être pré laquées.

Pour les habitations autorisées, on se référera aux prescriptions de l'article 5 de la zone UC.

Traitements extérieurs

Les terrassements devront être limités en s'adaptant au mieux au terrain naturel et aux accès.

Les talus devront être végétalisés et se rapprocher des formes naturelles. Tout ouvrage de soutènement devra faire l'objet d'une attention particulière.

5 - 4 Clôtures

D'une hauteur maximale de 1,20 m, elles devront être d'aspect sobre et de type agricole.

Des modifications ayant pour but d'améliorer l'intégration de la construction à son environnement et son adaptation au terrain pourront être exigées pour l'obtention du permis de construire. Tout projet qui n'aboutirait pas à une bonne intégration pourra être refusé.

5 - 5 Bâtiments d'habitation existants situés en zone A

Pour l'extension des bâtiments d'habitation existants, on se rapportera aux règles de l'article UC 5-1, 5-2, 5-3 et 5-4

Article 6

Traitement environnemental et paysager des espaces non-bâti et abords des constructions

Sans objet

6 - 1 Bâtiments d'habitation existants situés en zone A

Pour l'extension des bâtiments d'habitation existants, on se rapportera aux règles de l'article UC 6

Article 7

Stationnements

Dans la mesure du possible, les aires de stationnement doivent être conçues avec des matériaux drainants.

Le stationnement des véhicules correspondant aux besoins des constructions et installations doit être assuré en dehors des voies publiques.

7- 1 Bâtiments d'habitation existants situés en zone A

Pour l'extension des bâtiments d'habitation existants, on se rapportera aux règles de l'article UC 7

Section 3 / Equipement et réseaux

Article 8

Desserte par les voies publiques ou privées

8-1 Dispositions relatives à la sécurité en matière d'accès routier :

Lorsqu'une autorisation d'urbanisme a pour effet la création d'un nouvel accès à une voie publique ou à la modification des conditions d'utilisation d'un accès existant, celui-ci peut être refusé s'il existe un danger en matière de sécurité. En tout état de cause, les accès pourront être imposés sur des voies existantes.

La création d'une voie ou d'un accès pourra être refusée lorsque :

- il est possible d'accéder par une voie de moindre importance
- il est possible de regrouper plusieurs accès.

8-2 Accès

Toute opération doit prendre le minimum d'accès sur les voies publiques. Les accès doivent être adaptés à l'opération et aménagés de façon à apporter la moindre gêne à la circulation publique, à l'approche permettant une lutte efficace contre l'incendie, au ramassage des ordures ménagères et au déneigement.

Sauf impossibilité technique, le voie d'accès au local de surveillance de l'exploitant sera commune à celle des bâtiments de l'exploitation.

8-3 Voirie

Toute autorisation d'occupation ou d'utilisation du sol peut être subordonnée à la réalisation d'aménagements spécifiques qui rendent satisfaisantes les conditions de sécurité du raccordement de l'opération à la voie publique

8-4 Accès et Voirie

le raccordement d'un accès privé ou d'une voirie privée à une voie publique présentera, dans la mesure du possible, une surface dégagée sur une longueur d'au moins 5 m à partir de la chaussée de la voie publique.

La pente de la voie ou de l'accès ne peut être supérieur à 12% sauf en cas de rampe chauffante.

Article 9

Desserte par les réseaux

9-1 Eau potable

Toute construction ou installation à usage d'habitation ou d'activités doit être raccordée au réseau public d'eau potable.

9-2 Assainissement

Toute construction ou installation nouvelle doit être raccordée au réseau public d'assainissement.

En zones d'assainissement non collectif ou d'assainissement collectif futur (dans l'attente de la création du réseau public de collecte) un dispositif d'assainissement autonome conforme à la législation et réglementation en vigueur doit être mis en œuvre. Il doit être conçu de façon à pouvoir être mis hors circuit et la construction directement raccordée au réseau collectif lorsque celui-ci sera réalisé.

En tout état de cause, ce dispositif autonome devra respecter les prescriptions déterminées dans les annexes sanitaires.

Le déversement d'effluents autres que les eaux usées domestiques, en provenance d'activités, est soumis à l'autorisation préalable de la collectivité compétente. Cette autorisation fixe, suivant la nature du réseau, les caractéristiques qu'ils doivent présenter pour être reçus.

9-3 Eaux pluviales

Les aménagements réalisés sur le terrain d'assiette de l'opération doivent être raccordés au réseau public des eaux pluviales ou présenter un dispositif individuel d'évacuation adapté aux aménagements projetés qui ne se rejette pas dans les dispositifs d'assainissement. En tout état de cause, la gestion des eaux pluviales devra être conforme aux prescriptions déterminées dans les annexes sanitaires.

Tout raccordement d'une voie privée sur une voie publique devra faire l'objet d'un aménagement permettant la collecte des eaux de ruissellement.

Les eaux pluviales des balcons et terrasses devront être récupérées afin d'éviter tout ruissellement.

9-4 Autres réseaux (électricité, téléphone, infrastructures et réseaux de communication électroniques)

Toute construction ou installation nouvelle nécessitant l'utilisation d'électricité est obligatoirement raccordée au réseau public. Le raccordement doit s'effectuer en souterrain depuis le domaine public.

Lors de travaux de VRD, des fourreaux destinés à recevoir les infrastructures et les réseaux de communications électroniques, doivent être installés.

Les dispositifs de branchement seront installés depuis le domaine public jusqu'à la construction ou le lot à desservir.

Les coffrets techniques liés au réseau doivent faire l'objet d'une intégration paysagère et architecturale soignée. Ils sont encastrés dans les façades ou intégrés dans les dispositifs de clôtures.

9-5 Collecte des déchets ménagers

Les constructions doivent satisfaire aux obligations de la collecte et de l'élimination des déchets ménagers ou assimilés.

TITRE 3 DISPOSITIONS APPLICABLES AUX ZONES NATURELLES

CHAPITRE 4

ZONES NATURELLES

ZONE N avec secteurs Ndp, Nsl, Ngv, Nr1, Nr2, Nr3, Ns et Nh

Section 1 /

Destination des constructions, usages des sols et natures d'activité

Article 1er

Destinations et sous destinations autorisées

Sont autorisées les destinations et sous destinations suivantes :

L'exploitation agricole et forestière dont :

- l'exploitation agricole
- l'exploitation forestière

L'équipement d'intérêt collectif et services publics dont :

- les locaux techniques et industriels des administrations publiques et assimilées

Article 2

Interdiction et limitation de certains usages et affectations des sols, constructions et activités

2-1 : Sont interdites, les destinations et sous destinations suivantes :

L'habitation dont :

- le logement
- l'hébergement

Le commerce et activités de service dont :

- l'artisanat et le commerce de détail
- la restauration
- le commerce de gros
- les activités de services où s'effectue l'accueil d'une clientèle
- l'hébergement hôtelier et touristique
- le cinéma

L'équipement d'intérêt collectif et services publics dont :

- les locaux et bureaux accueillant du public des administrations publiques et assimilés
- les établissements d'enseignement, de santé et d'action sociale
- les salles d'art et de spectacles
- les équipements sportifs

- les autres équipements recevant du public

Les autres activités des secteurs secondaire ou tertiaire :

- l'industrie.
- l'entrepôt
- le bureau
- le centre de congrès et d'exposition

Nécessitant ou non une autorisation administrative, sont également interdits les constructions, activités, usages et affectations des sols suivants :

- les dépôts de matériaux de toute nature à l'air libre.
- l'aménagement de terrains pour la pratique de sports motorisés et/ou de loisirs motorisés.
- l'ouverture et l'exploitation de carrières
- les équipements sportifs
- les dépôts de véhicules de plus de cinq unités.
- les parcs résidentiels de loisirs.
- les parcs d'attraction ouverts au public
- les habitations légères de loisirs et les résidences mobiles de loisirs.
- les terrains de camping - caravanage.

Sont également interdites :

- les constructions ou extension d'établissements recevant du public relevant des catégories 1 à 3 et les immeubles de grande hauteur dans les secteurs concernés par une zone de dangers graves de 75 m/ 95 m de part et d'autre de la canalisation de gaz DN250/ DN300 ;
- les constructions ou extension d'établissements recevant du public susceptibles de recevoir plus de 100 personnes et les immeubles de grande hauteur dans les secteurs concernés par une zone de dangers très graves de 50 m/ 65 m de part et d'autre de la canalisation de gaz DN250/ DN300.

2-2 l'affectation et l'utilisation des sols est limitée aux usages, constructions et activités dans les conditions suivantes :

Dès lors qu'ils ne sont pas incompatibles avec l'existence d'une activité agricole, pastorale ou forestière du terrain sur lequel ils sont implantés et qu'ils ne portent pas atteinte à la sauvegarde des espaces naturels et des paysages, sont autorisés :

En zone N

Les constructions et installations nécessaires au pastoralisme et à l'exploitation forestière

Les locaux techniques et industriels des administrations publiques et assimilés ou nécessaires au fonctionnement des services publics et assimilés.

Les éoliennes et les antennes de radiotéléphonies à condition d'être implantées à 300 mètres minimum des exploitations agricoles ou des bâtiments destinés à l'habitation.

Les clôtures : le long de toutes les voies de circulation, l'autorité compétente en matière d'autorisation de construire peut émettre des conditions particulières concernant la nature et la hauteur des clôtures ou de tout aménagement en tenant lieu lorsque cet aménagement est susceptible de faire obstacle ou de créer une gêne pour la circulation de tous véhicules, notamment d'engins agricoles, de déneigement, d'entretien ou de sécurité.

Les affouillements et exhaussements de sol à condition qu'ils soient liés aux constructions et installations autorisées dans la zone et à leur desserte ou qu'ils soient liés aux constructions et installations de routes, voies piétonnes ou voies cyclables permettant un maillage des voies et réseaux communaux.

Les travaux de restauration et d'aménagement des cours d'eau et des berges, les travaux et installations permettant de rétablir les continuités piscicoles et hydrauliques.

Pour les bâtiments existants et non conformes aux règles du PLU, des transformations, réhabilitations et légères extensions peuvent être admises sous réserve que sa destination ne soit pas interdite dans la zone. Le respect des autres règles de la zone n'est pas exigé, à l'exception de l'article 5 en vue d'assurer la qualité urbaine, architecturale, environnementale et paysagère.

Le patrimoine bâti identifié au règlement graphique est soumis à permis de démolir, lequel peut être refusé ou n'être accordé que sous réserve de prescriptions spéciales si les travaux envisagés sont de nature à compromettre la protection ou la mise en valeur de ces éléments bâtis.

La reconstruction dans le volume d'un bâtiment détruit ou démoli depuis moins de 10 ans est autorisée, à condition que sa destination soit conservée ou soit conforme aux occupations et utilisations du sol prévues dans la zone et dès lors qu'il a été régulièrement édifié. Le respect des autres règles de la zone n'est pas exigé, à l'exception de l'article 5 en vue d'assurer la qualité urbaine, architecturale, environnementale et paysagère.

Les aménagements et installations destinés à favoriser la protection, la conservation, la découverte, la mise en valeur des espaces et des milieux naturels, ainsi que la prévention et la lutte contre les risques naturels.

Les bâtiments repérés sur le document graphique peuvent faire l'objet d'un changement de destination (habitation, hébergement hôtelier, artisanat, bureaux, commerces de détail).

Les bâtiments d'habitation existants peuvent faire l'objet d'une extension selon les règles suivantes : pour les constructions inférieures à 90 m² de surface de plancher l'extension est admise jusqu'à 120 m² de surface de plancher et pour les constructions supérieures à 90 m² de surface de plancher, une extension de 30% de la surface de plancher existante est admise, dans les deux cas à la date d'approbation du PLU.

Concernant les annexes de ces bâtiments d'habitation, seule la création de 2 annexes non habitables de 15 m² de surface de plancher maximum chacune ou la création d'une seule annexe non habitable de 30 m² de surface de plancher maximum est admise à condition qu'elle(s) soit(ent) située(s) à 10 mètres maximum du bâtiment principal.

Tout projet peut être refusé ou n'être accepté que sous réserve de l'observation de prescriptions spéciales s'il est de nature à porter atteinte à la salubrité ou à la sécurité publique du fait de sa situation, de ses caractéristiques, de son importance ou de son implantation à proximité d'autres installations.

Les règles et servitudes définies par le Plan Local d'Urbanisme de PERS-JUSSY peuvent faire l'objet d'adaptations mineures rendues nécessaires par la nature du sol, la configuration des parcelles ou le caractère des constructions avoisinantes.

En secteur Ndp

Dans ce secteur, toute occupation et utilisation du sol est interdite, à l'exception exclusive des dépôts de matériaux non dangereux.

En secteur Nsl

Sont autorisées :

- Les activités et installations liées aux sports et loisirs ;
- La gestion de la construction existante actuelle destinée aux sports et loisirs à l'intérieur du volume existant.

En secteur Ngv

Dans ce secteur, toute occupation et utilisation du sol est interdite, à l'exception exclusive des gens du voyage.

En secteur Nr1 (risque fort)

Les utilisations du sol suivantes sont tolérées, sous réserve qu'elles n'aggravent pas les risques et n'en provoquent pas de nouveaux et sous réserve de ne pouvoir les implanter dans des zones moins exposées.

- Les travaux d'entretien et de gestion courants des constructions et des installations implantées antérieurement à la publication du PLU.
- Les utilisations agricoles traditionnelles : parcs, clôtures, prairies de fauche, cultures.
- Les travaux et ouvrages nécessaires au fonctionnement des services publics, y compris la pose de lignes et de câbles.
- L'aménagement des terrains à vocation sportive ou de loisirs, sans hébergement et sans construction dépassant 10m² d'emprise au sol.
- Tous travaux et aménagements de nature à réduire les risques.
- Sauf aléa torrentiel, les abris légers, annexes des bâtiments d'habitation ne dépassant pas 10 m² d'emprise au sol et sous réserve qu'ils ne soient pas destinés à l'occupation humaine.
- Sauf aléa torrentiel, les abris légers directement liées à l'exploitation agricole, forestière et piscicole, sous réserve qu'ils ne soient pas destinés à l'occupation humaine et qu'ils ne soient pas des ouvrages structurants pour l'exploitation.

En secteur Nr2 (Risque moyen)

Les utilisations du sol suivantes sont tolérées, sous réserve de ne pas pouvoir les implanter dans des zones moins exposées.

- Les travaux d'entretien et de gestion courants des constructions et des installations implantées antérieurement à la publication du PLU.
- Les utilisations agricoles traditionnelles : parcs, clôtures, prairies de fauche, cultures.
- Les travaux et ouvrages nécessaires au fonctionnement des services publics, y compris la pose de lignes et de câbles.
- L'aménagement des terrains à vocation sportive ou de loisirs, sans hébergement et sans construction dépassant 10m² d'emprise au sol.
- Tous travaux et aménagements de nature à réduire les risques.

- Les abris légers, annexes des bâtiments d'habitation ne dépassant pas 10 m² d'emprise au sol et sous réserve qu'ils ne soient pas destinés à l'occupation humaine.
- Les abris légers directement liées à l'exploitation agricole, forestière, piscicole et artisanale, sous réserve qu'ils ne soient pas destinés à l'occupation humaine et qu'ils ne soient pas des ouvrages structurants pour l'exploitation.

En secteur Nr3 (risque faible)

Dans ce secteur, la réfection d'un bâtiment existant ou l'extension du volume d'un bâtiment existant sera adaptée à la nature du terrain par une étude géotechnique de sol. Cette étude devra spécifier les modalités de terrassement, de soutènement de talus, de construction du bâti et du drainage des parcelles concernées par le projet. L'étude sera confiée à un bureau d'étude spécialisé et réalisée avant le démarrage des travaux.

Les fondations seront correctement dimensionnées vis à vis de la nature du terrain et du projet.

- Les travaux de réfection des bâtiments existants

L'extension du volume existant d'un bâtiment est admise selon le principe suivant :

- pour les constructions existantes et inférieures à 90 m² de Surface de plancher l'extension est admise jusqu'à 120 m² de Surface de plancher, y compris l'existant ; pour les constructions supérieures à 90 m² de Surface de plancher, l'extension de 30% de la surface existante est admise au jour de l'approbation du PLU. Cette limitation ne s'applique pas aux bâtiments industriels et commerciaux préexistants ;

et dans la mesure où :

- sa destination est conservée, sauf en cas de transformation à usage touristique
- son alimentation en eau potable est possible par le réseau public
- son assainissement est possible par le réseau public ou conforme à la carte d'aptitude des sols à l'assainissement individuel
- il est desservi par une voie dont les caractéristiques répondent aux besoins de l'opération
- le stationnement des véhicules correspondant aux besoins de l'opération projetée est assuré en dehors des voies publiques,

- Les annexes fonctionnelles non habitables des bâtiments existants

Les annexes fonctionnelles inférieures à 25 m² de surface de plancher des bâtiments existants sont admises et seront de préférence accolées aux constructions préexistantes. Néanmoins les annexes fonctionnelles inférieures à 25 m² de Surface de plancher, non accolées, sont tolérées à l'intérieur de la zone Nr3, dans la limite de deux annexes par construction existante plus une piscine le cas échéant, et sous réserve d'une intégration soignée dans le site.

Pour la construction d'une piscine, les travaux de terrassement (remblai, déblais) devront faire l'objet d'une étude de stabilité spécifiant les techniques de stabilisation du terrassement et de son environnement à mettre en œuvre. Ils devront également être drainés.

En secteur Nh

Sont interdits, toute construction, drainage, remblai, stockage de matériaux et autres travaux susceptibles de modifier le fonctionnement biologique et hydraulique des zones humides, voire de les détruire. Sont également interdits toute intervention sur les milieux naturels qui n'entrent pas dans le cadre de mesures de gestion, restauration et/ou valorisation des zones humides.

Seuls sont autorisés :

- les légers aménagements s'ils sont directement liés à la découverte et la valorisation des zones humides
- les travaux de gestion et/ou restauration des habitats naturels constitutifs des zones humides et les travaux liés au maintien ou à l'amélioration de leur fonctionnement hydraulique

En secteur Ns

Sont interdits, toute construction, aménagement, stockage de matériaux et autres travaux susceptibles de modifier ou détruire les milieux naturels.

Sont autorisés :

- la réalisation des équipements nécessaires aux activités sylvicoles ainsi que l'exploitation de la forêt sous réserve de ne pas porter atteinte à l'ensemble forestier et d'être réalisée dans le cadre d'une gestion durable et raisonnée de la forêt en accord avec les plans de gestion
- la réalisation des équipements nécessaires aux activités agricoles en accord avec les plans de gestion
- la réalisation des ouvrages techniques nécessaires au fonctionnement des services publics ou d'intérêt collectif (réservoirs d'AEP,...) sous réserve de prendre toutes dispositions pour assurer une bonne insertion dans le site et de ne pas porter atteinte aux habitats naturels et aux espèces animales et végétales
- la réalisation des légers équipements et aménagements de valorisation du site

En zone N des boisements rivulaires repérés au document graphique :

Dans les secteurs de boisements rivulaires de la zone N repérés au document graphique, seuls les travaux sylvicoles liés à l'entretien et à la gestion des cours d'eau et de leurs berges sont autorisés. A l'issue des travaux, les boisements devront être reconstitués à partir d'essences indigènes, afin de maintenir les continuités boisées le long des cours d'eau.

Article 3

Mixité fonctionnelle et sociale

3-1 Mixité fonctionnelle

Sans objet

3-2 Mixité sociale

Sans objet.

Section 2 /

Caractéristiques urbaine, architecturale, environnementale et paysagère

Article 4

Volumétrie et implantation des constructions

4-1 Volumétrie

Le Coefficient d'Emprise au Sol (CES) n'est pas réglementé.

4-2 Hauteur minimale et maximale des constructions

La hauteur des constructions devra être compatible avec le site naturel ou bâti environnant et ne pourra excéder la hauteur initiale des bâtiments existants, hormis ouvrages techniques, cheminées et autres superstructures.

La hauteur des clôtures est limitée à 1,60 mètres. Néanmoins, en bordure des voies ouvertes à la circulation publique, la hauteur maximum des clôtures pourra être ramenée jusqu'à 0,60 m dans le cas où elles constitueraient une gêne ou un danger pour la sécurité des usagers.

4-3 Implantation des constructions par rapport aux voies publiques et emprises publiques

Les constructions doivent s'implanter avec un retrait minimum de 4 mètres par rapport aux voies publiques et emprises publiques.

Les constructions, annexes non habitables, doivent s'implanter à 4 mètres minimum des voies publiques et emprises publiques.

Le long de la route départementale, les constructions doivent être implantées en retrait de 75 mètres minimum par rapport à l'axe de la voie, en dehors des agglomérations.

Les débordements de toiture jusqu'à 0,80 mètres ne seront pas pris en compte pour l'application de ces règles.

Les locaux techniques et industriels des administrations publiques et assimilés ou nécessaires au fonctionnement des services publics et assimilés doivent être implantés à 1 mètre maximum des emprises publiques et de voies publiques.

4-4 Implantation des constructions par rapport aux propriétés voisines

Les constructions doivent s'implanter avec un retrait minimum de 4 mètres par rapport aux limites des propriétés voisines

Les constructions, annexes non habitables, doivent s'implanter à 1 mètre minimum des propriétés voisines.

Les débordements de toiture et les balcons jusqu'à 0,80 m ne seront pas pris en compte dans le calcul des prospects.

Les ouvrages techniques nécessaires au fonctionnement des services publics doivent respecter un recul minimum de 1 mètre par rapport aux limites des propriétés voisines.

4-5 Bâtiments d'habitation existants situés en zone N

Pour l'extension des bâtiments d'habitation existants, on se rapportera aux règles de l'article UC 4-1, 4-2, 4-3 et 4-4.

Article 5

Qualité urbaine, architecturale, environnementale et paysagère

Les constructions, installations et divers modes d'utilisation du sol ne doivent en aucun cas par leurs dimensions, leur situation ou leur aspect extérieur porter atteinte au caractère ou à l'intérêt des lieux avoisinants, aux sites, aux paysages naturels ou urbains.

Des modifications ayant pour but d'améliorer l'intégration de la construction à son environnement et son adaptation au terrain pourront être exigées pour l'obtention du permis de construire.

En conséquence, tout projet de construction qui n'aboutirait pas à une bonne intégration sera refusé.

les travaux de rénovation ou de réhabilitation des bâtiments remarquables et patrimoniaux identifiés au règlement graphique ne doivent pas remettre en cause l'architecture patrimoniale (façades, toitures, ouvertures)."

le petit patrimoine bâti repéré au règlement graphique peut être entretenu, rénové ou déplacé si nécessaire mais en aucun cas détruit.

Clôtures

D'aspect sobre, les clôtures doivent préserver la transparence et l'ouverture des vues. Les pare-vue ne pourront être réalisés qu'au moyen de plantations.

Dans la mesure du possible les boîtiers et coffrets techniques ainsi que les boîtes aux lettres doivent être intégrés dans la clôture.

5-1 Bâtiments d'habitation existants situés en zone N

Pour l'extension des bâtiments d'habitation existants, on se rapportera aux règles de l'article UC 5-1, 5-2, 5-3 et 5-4

Article 6

Traitement environnemental et paysager des espaces non-bâties et abords des constructions

Sans objet

6-1 Bâtiments d'habitation existants situés en zone N

Pour l'extension des bâtiments d'habitation existants, on se rapportera aux règles de l'article UC 6

Article 7

Stationnements

Les aires de stationnement doivent être conçues avec des matériaux drainants.

Le stationnement des véhicules correspondant aux besoins des constructions et installations doit être assuré en dehors des voies publiques.

7-1 Bâtiments d'habitation existants situés en zone N

Pour l'extension des bâtiments d'habitation existants, on se rapportera aux règles de l'article UC 7

Section 3 /

Equipement et réseaux

Article 8

Desserte par les voies publiques ou privées

8-1 Dispositions relatives à la sécurité en matière d'accès routier :

Lorsqu'une autorisation d'urbanisme a pour effet la création d'un nouvel accès à une voie publique ou à la modification des conditions d'utilisation d'un accès existant, celui-ci peut être refusé s'il existe un danger en matière de sécurité. En tout état de cause, les accès pourront être imposés sur des voies existantes.

La création d'une voie ou d'un accès pourra être refusée lorsque :

- il est possible d'accéder par une voie de moindre importance
- il est possible de regrouper plusieurs accès.

8-2 Accès

Toute opération doit prendre le minimum d'accès sur les voies publiques. Les accès doivent être adaptés à l'opération et aménagés de façon à apporter la moindre gêne à la circulation publique, à l'approche permettant une lutte efficace contre l'incendie, au ramassage des ordures ménagères et au déneigement.

8-3 Voirie

Toute autorisation d'occupation ou d'utilisation du sol peut être subordonnée à la réalisation d'aménagements spécifiques qui rendent satisfaisantes les conditions de sécurité du raccordement de l'opération à la voie publique

8-4 Accès et Voirie

le raccordement d'un accès privé ou d'une voirie privée à une voie publique présentera, dans la mesure du possible, une surface dégagée sur une longueur d'au moins 5 m à partir de la chaussée de la voie publique.

La pente de la voie ou de l'accès ne peut être supérieur à 12% sauf en cas de rampe chauffante.

Article 9

Desserte par les réseaux

9-1 Eau potable

Toute construction ou installation à usage d'habitation ou d'activités doit être raccordée au réseau public d'eau potable.

9-2 Assainissement

Toute construction ou installation nouvelle doit être raccordée au réseau public d'assainissement.

En zones d'assainissement non collectif ou d'assainissement collectif futur (dans l'attente de la création du réseau public de collecte) un dispositif d'assainissement autonome conforme à la législation et réglementation en vigueur doit être mis en œuvre. Il doit être conçu de façon à pouvoir être mis hors circuit et la construction directement raccordée au réseau collectif lorsque celui-ci sera réalisé.

En tout état de cause, ce dispositif autonome devra respecter les prescriptions déterminées dans les annexes sanitaires.

Le déversement d'effluents autres que les eaux usées domestiques, en provenance d'activités, est soumis à l'autorisation préalable de la collectivité compétente. Cette autorisation fixe, suivant la nature du réseau, les caractéristiques qu'ils doivent présenter pour être reçus.

9-3 Eaux pluviales

Les aménagements réalisés sur le terrain d'assiette de l'opération doivent être raccordés au réseau public des eaux pluviales ou présenter un dispositif individuel d'évacuation adapté aux aménagements projetés qui ne se rejette pas dans les dispositifs d'assainissement. En tout état de cause, la gestion des eaux pluviales devra être conforme aux prescriptions déterminées dans les annexes sanitaires.

Tout raccordement d'une voie privée sur une voie publique devra faire l'objet d'un aménagement permettant la collecte des eaux de ruissellement.

Les eaux pluviales des balcons et terrasses devront être récupérées afin d'éviter tout ruissellement.

9-4 Autres réseaux (électricité, téléphone, infrastructures et réseaux de communication électroniques)

Toute construction ou installation nouvelle nécessitant l'utilisation d'électricité est obligatoirement raccordée au réseau public. Le raccordement doit s'effectuer en souterrain depuis le domaine public.

Lors de travaux de VRD, des fourreaux destinés à recevoir les infrastructures et les réseaux de communications électroniques, doivent être installés.

Les dispositifs de branchement seront installés depuis le domaine public jusqu'à la construction ou le lot à desservir.

Les coffrets techniques liés au réseau doivent faire l'objet d'une intégration paysagère et architecturale soignée. Ils sont encastrés dans les façades ou intégrés dans les dispositifs de clôtures.

9-5 Collecte des déchets ménagers

Les constructions doivent satisfaire aux obligations de la collecte et de l'élimination des déchets ménagers ou assimilés.